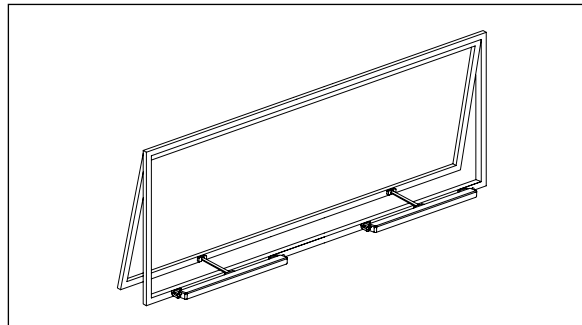


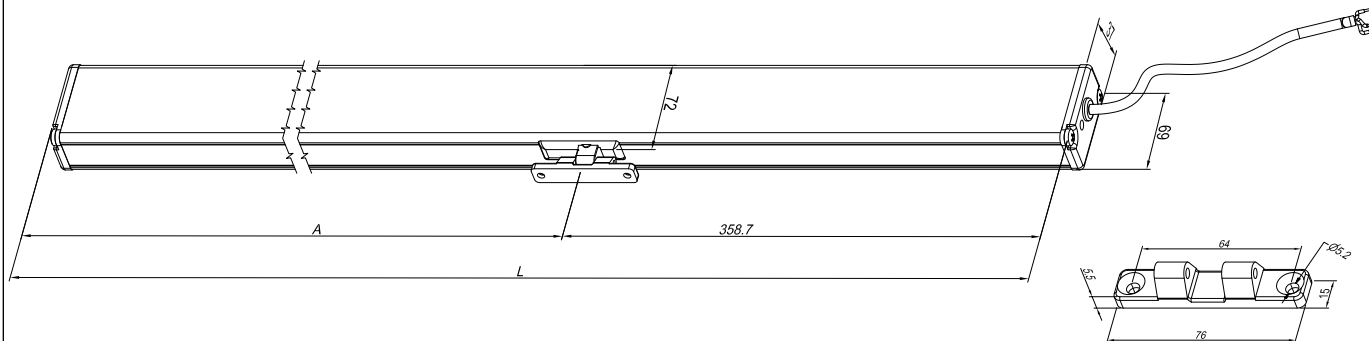
QUASAR L



Esempio di installazione Synchro Quasar L

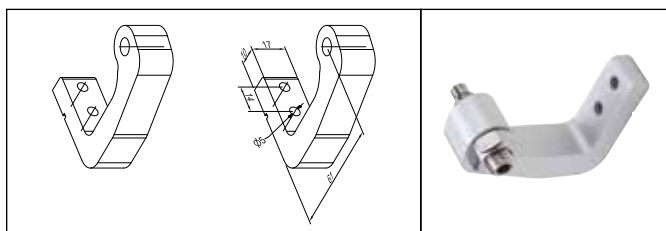
CORSA	A	L
600	400,3	759
750	475,3	834
10000	600,3	959

Dimensioni attuatore

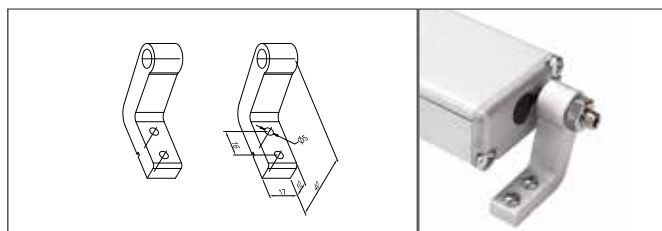


Connettore incluso

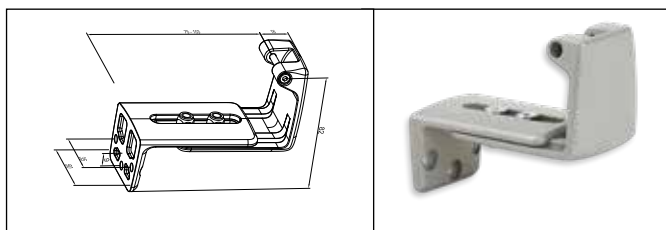
Accessori



Staffe oscillanti a "C" (da ordinare separatamente):
 ALLUMINIO ANODIZZATO cod. 41197Z
 NERO RAL 9005 cod. 41198A
 BIANCO RAL 9010 cod. 41199B



Staffe oscillanti (da ordinare separatamente)
 GRIGIO cod. 41906N
 NERO cod. 41907O
 BIANCO cod. 41908P



Staffa vasistas regolabile a "Z" in pressofusione
 GRIGIO cod. 41709Z
 NERO cod. 41710A
 BIANCO cod. 41711B



Kit per montaggio a vasistas con staffa oscillante a "C" e staffa regolabile a "Z" (da ordinare separatamente):
 ALLUMINIO ANODIZZATO cod. 41715F
 NERO RAL 9005 cod. 41716G
 BIANCO RAL 9010 cod. 41717H

Esempi di installazione



Sporgere



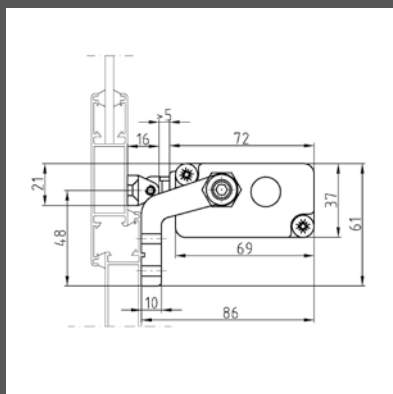
Sporgere,
due attuatori
Synchro



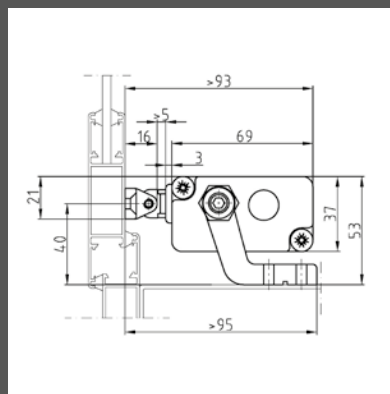
Anta
interna



Finestra
da tetto



Installazione su telaio
con staffe oscillanti



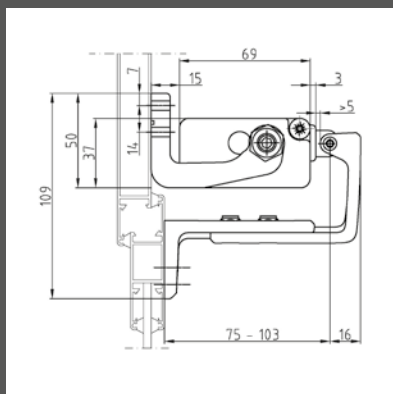
Installazione su davanzale
con staffe oscillanti



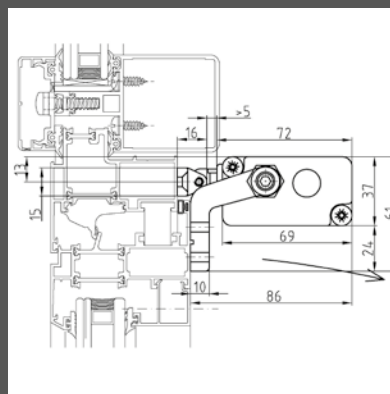
Vasistas



Anta
esterna



Installazione su telaio
con staffe a vasistas



Installazione su anta
con staffe oscillanti

⚠ Le prescrizioni inerenti la sicurezza delle installazioni sono contenute nella sezione "AVVERTENZE PER LA SICUREZZA"

DESCRIZIONI DI CAPITOLATO

Attuatore elettrico Ultraflex Control Systems modello Quasar L con catena a doppia maglia inox.
Alimentazione da 100 a 240 Vac oppure 24 Vdc.
Fine corsa elettronico e arresto elettronico in caso di sovraccarico.

Attuatore elettrico Ultraflex Control Systems modello Synchro Quasar L con catena a doppia maglia inox adatto per essere montato in coppia o in serie (max 4 attuatori) sulla stessa finestra: sincronizzazione di velocità integrata.
Alimentazione da 100 a 240 Vac oppure 24 Vdc.
Fine corsa elettronico e arresto elettronico in caso di sovraccarico.