



Reggimensola a scomparsa tipo MN101

Invisible shelf support type MN101

acciaio - zama
steel - die-cast

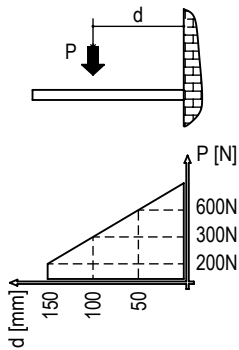
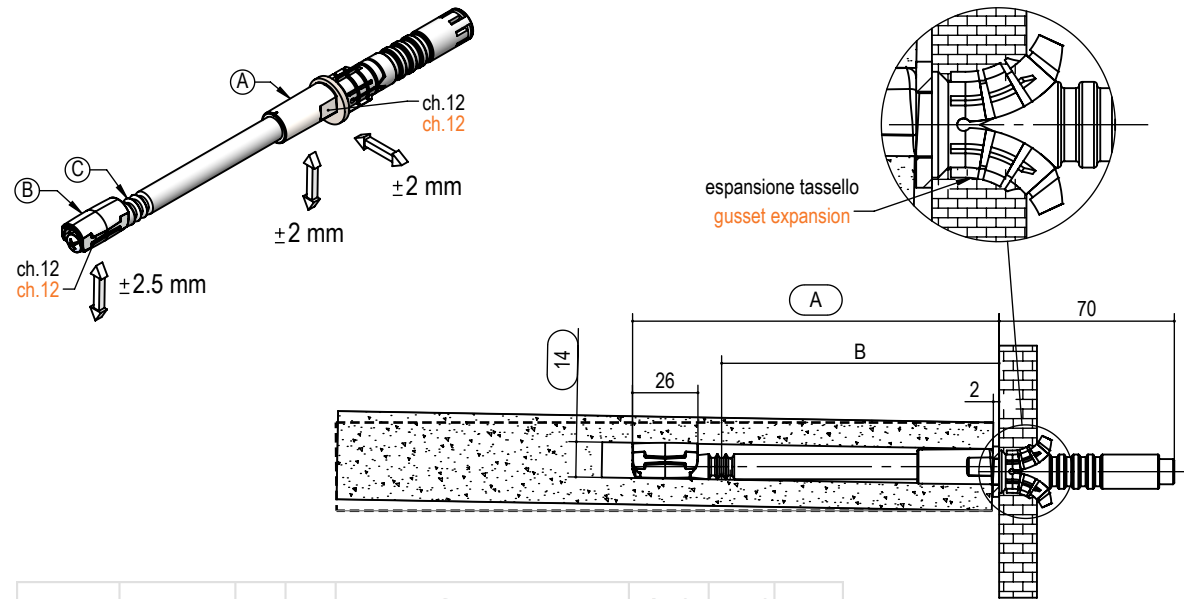


DIAGRAMMA DI CARICO
DIAGRAM LOADING CAPACITY

CARATTERISTICHE FONDAMENTALI:
DOPIA REGOLAZIONE
 "A" ORIZZONTALE E VERTICALE.
 "B" INCLINAZIONE.
 "C" POSSIBILITA' DI AVVITARE UN GRANO NELLA GOLA PER EVITARE LO SFILAMENTO DELLA MENSOLA. SI CONSIGLIA DI FARE LE REGOLAZIONI APPOGGIANDO LA MENSOLA SUI REGGIMENSOLA, E UNA VOLTA ESEGUITE LE REGOLAZIONI INFILARE LA MENSOLA NELLE OPPORTUNE SEDI.

GENERAL ADVANTAGES:
DOUBLE ADJUSTMENTS
 "A" HORIZONTAL AND VERTICAL
 "B" INCLINATION
 "C" POSSIBILITY TO INSERT A GRAIN FOR ANTI-DROP SYSTEM.
 WE SUGGEST TO ADJUST BY LOCATING THE SHELF UPON THE SUPPORTS, AND INSERT IT AFTER THE ADJUSTMENTS.



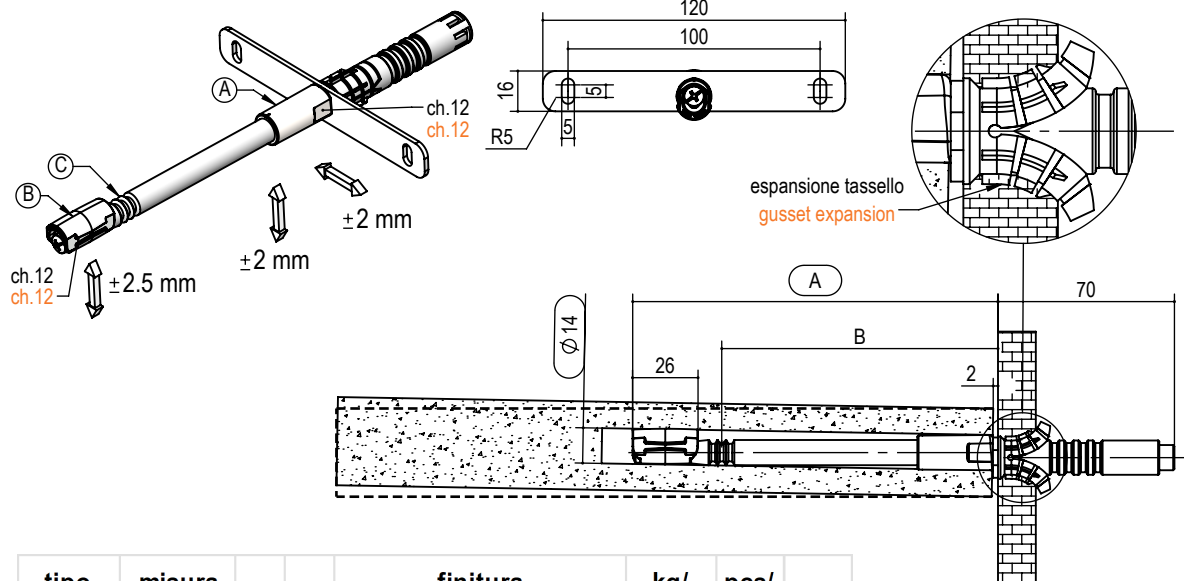
tipo type	misura measure	A	B	finitura finishing	kg/ box	pcs/ box	box
MN101.	120.	120	75	02 zincato bianco white zinc	13,5	100	B
	145.	145	100		14,7		
	170.	170	125		16,3		

es./e.g.: MN101.145.02

Reggimensola a scomparsa tipo MN102

Invisible shelf support type MN102

acciaio - zama
steel - die-cast



tipo type	misura measure	A	B	finitura finishing	kg/ box	pcs/ box	box
MN102.	120.	120	75	02 zincato bianco white zinc	16,1	100	B
	145.	145	100		17,3		
	170.	170	125		19		

es./e.g.: MN102.145.02