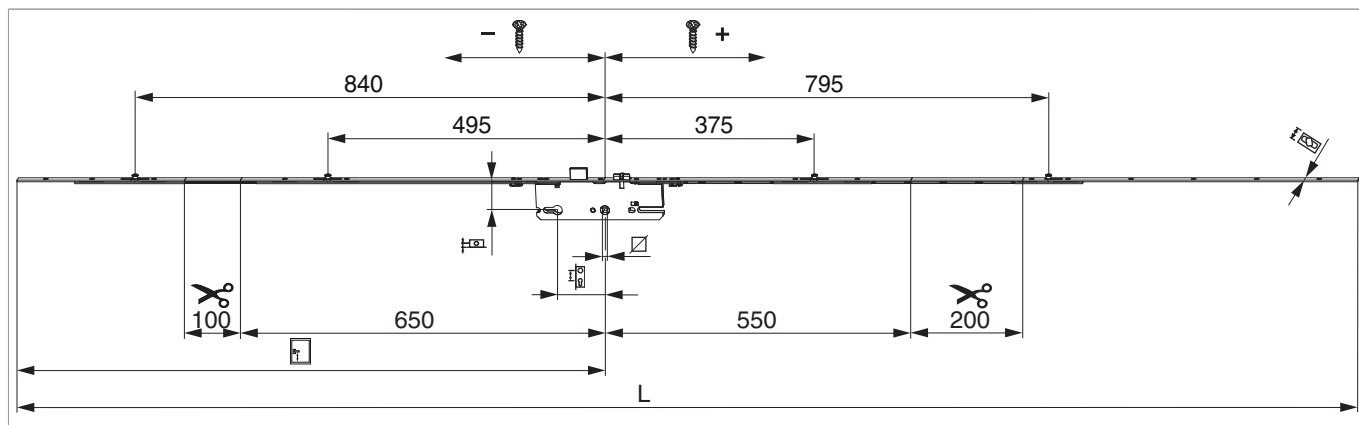


Serratura comando maniglia I85 con 4 funghi F16

Disegni tecnici










							L		N ^o	
prolungabile	argento	85	28	8	1.050	1.950 - 2.400	16	2.400	5	58461
			35	8	1.050	1.950 - 2.400	16	2.400	5	58462
			40	8	1.050	1.950 - 2.400	16	2.400	5	58455
			45	8	1.050	1.950 - 2.400	16	2.400	5	58453
			50	8	1.050	1.950 - 2.400	16	2.400	5	58456
			55	8	1.050	1.950 - 2.400	16	2.400	5	58452
			65	8	1.050	1.950 - 2.400	16	2.400	5	58457

Tabella posizionamento viti

N ^o		1	2	3	4	5	6	7	8	9	10	11	12	13	14	15
58461	15	-1.000	-917	-806	-572	-461	-152,4	121,5	342	453	765	830	943	1.055	1.168	1.280
58462	15	-1.000	-917	-806	-572	-461	-152,4	121,5	342	453	765	830	943	1.055	1.168	1.280
58455	15	-1.000	-917	-806	-572	-461	-152,4	121,5	342	453	765	830	943	1.055	1.168	1.280
58453	15	-1.000	-917	-806	-572	-461	-152,4	121,5	342	453	765	830	943	1.055	1.168	1.280
58456	15	-1.000	-917	-806	-572	-461	-152,4	121,5	342	453	765	830	943	1.055	1.168	1.280
58452	15	-1.000	-917	-806	-572	-461	-152,4	121,5	342	453	765	830	943	1.055	1.168	1.280
58457	15	-1.000	-917	-806	-572	-461	-152,4	121,5	342	453	765	830	943	1.055	1.168	1.280



Tabella punti di chiusura

N°		Z1	Z2	Z3	Z4
58461	4	-840	-495	375	795
58462	4	-840	-495	375	795
58455	4	-840	-495	375	795
58453	4	-840	-495	375	795
58456	4	-840	-495	375	795
58452	4	-840	-495	375	795
58457	4	-840	-495	375	795