




CARATTERISTICHE:

- SISTEMA PER L'APERTURA DELLE ANTE A RIALZA (VERSO L'ALTO)
- APPLICABILE SU ANTA IN LEGNO O SU ANTA CON TELAIO IN ALLUMINIO
- VERSIONE FRIZIONATA: L'ANTA PUÒ ESSERE FERMATA NELLA POSIZIONE DESIDERATA SIA IN FASE DI APERTURA CHE DI CHIUSURA
- VERSIONE SOFT-STOP: L'ANTA VIENE SPINTA GRADUALMENTE FINO ALLA SUA MASSIMA APERTURA
- **MODELLO DEPOSITATO**



CODICE	DESCRIZIONE	L	NEWTON	MATERIALE	QUANTITÀ
42301011	COMPACT RIALZA FRIZIONATA	164	45	ZAMA PLAST FE	100
42302011			60		
42303011			90		
42311011		244	45		
42312011			60		
42313011			90		
42314011			120		
42330011		355	45		
42331011			60		
42332011			90		
42333011			120		
42350011		480	45		
42351011	60		100		
42352011	90				
42353011	120		50		

CODICE	DESCRIZIONE	L	NEWTON	MATERIALE	QUANTITÀ
42401011	COMPACT RIALZA SOFT-STOP	164	50	ZAMA PLAST FE	100
42402011			80		
42403011			120		
42410011		244	50		
42412011			80		
42413011			100		
42414011			120		
42430011		355	50		
42431011			80		
42432011			100		
42433011			120		

L164 - SCELTA FORZE

ALTEZZA ANTA MM	VERSIONE COMPACT	PESO ANTA KG										
		1	2	3	4	5	6	7	8	9	10	
230-274	SOFT-STOP	1x80N	2x80N		2x120N			3x120N			4x120N	
	FRIZIONATA	1x45N	2x45N				2x60N			3x60N		
275-325	SOFT-STOP	1x80N	2x80N		2x120N			3x120N			4x120N	
	FRIZIONATA	1x60N	2x45N			2x60N			3x60N		4x60N	

L244 - SCELTA FORZE

ALTEZZA ANTA MM	VERSIONE COMPACT	PESO ANTA KG													
		1	2	3	4	5	6	7	8	9	10	11	12	13	
300-324	SOFT-STOP	1x80N		2x50N		2x80N			2x100N		2x120N		2x140N	2x160N*	
	FRIZIONATA	1x45N		1x60N	2x45N				2x60N			2x90N			
325-374	SOFT-STOP	1x80N		2x50N		2x80N		2x100N		2x120N		2x140N	2x160N*		2x180N*
	FRIZIONATA	1x45N	1x60N	2x45N		2x60N			2x90N		2x120N				
375-424	SOFT-STOP	1x80N	2x50N	2x80N		2x100N		2x120N	2x140N	2x160N*		2x180N*	2x240N*		
	FRIZIONATA	1x45N	1x60N	2x45N		2x60N			2x90N		2x120N				
425-474	SOFT-STOP	2x50N		2x80N		2x100N		2x120N	2x140N	2x160N*		2x180N*		3x160N*	
	FRIZIONATA	1x60N		2x45N		2x60N			2x90N		2x120N		3x90N		
475-524	SOFT-STOP	2x80N		2x100N		2x120N	2x140N	2x160N*		2x180N*		3x160N*			
	FRIZIONATA	2x45N		2x60N			2x90N		2x120N	3x90N		3x120N			

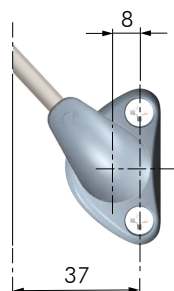
L355 - SCELTA FORZE

ALTEZZA ANTA MM	VERSIONE COMPACT	PESO ANTA KG												
		1	2	3	4	5	6	7	8	9	10	11	12	13
400-424	SOFT-STOP	1x80N		2x50N			2x80N			2x100N		2x120N		2x160N
	FRIZIONATA	2x45N					2x60N			2x90N				
425-474	SOFT-STOP	1x80N		2x50N		2x80N			2x100N		2x120N		2x160N	
	FRIZIONATA	2x45N				2x60N			2x90N					
475-524	SOFT-STOP	1x80N		2x50N		2x80N		2x100N		2x120N	2x160N		2x180N	2x200N
	FRIZIONATA	2x45N				2x60N			2x90N		2x120N			
525-574	SOFT-STOP	1x80N		2x50N		2x80N		2x100N	2x100N	2x160N		2x180N		2x200N
	FRIZIONATA	2x45N			2x60N			2x90N						
575-624	SOFT-STOP	2x50N		2x80N		2x100N		2x120N		2x160N		2x180N	2x200N	
	FRIZIONATA	2x45N			2x60N			2x90N						
625-700	SOFT-STOP	2x50N		2x80N		2x100N		2x120N		2x160N		2x180N	2x200N	
	FRIZIONATA	2x45N			2x60N			2x90N		2x120N				

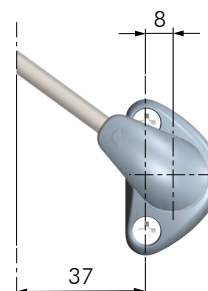
L480 - SCELTA FORZE

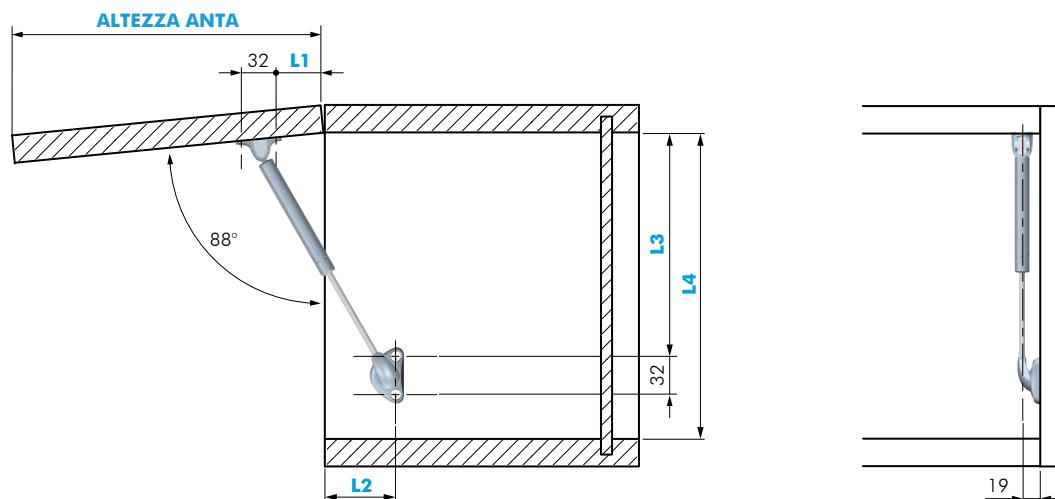
ALTEZZA ANTA MM	VERSIONE COMPACT	PESO ANTA KG														
		1	2	3	4	5	6	7	8	9	10	11	12	13	14	15
521-550	SOFT-STOP	-	1x80N		2x50N		2x80N			2x100N				-		
	FRIZIONATA	-	1x45N	1x60N		2x45N			2x60N			-				
551-600	SOFT-STOP	-	1x80N		2x50N		2x80N			2x100N				-		
	FRIZIONATA	-	1x45N	1x60N	2x45N			2x60N			2x90N		-			
601-650	SOFT-STOP	-	1x80N		2x50N		2x80N		2x100N				2x120N			-
	FRIZIONATA	-	1x45N	1x60N	2x45N			2x60N		2x90N			-			
651-700	SOFT-STOP	-	1x100N		2x80N		2x100N			2x120N				-		
	FRIZIONATA	1x60N		1x90N	2x45N		2x90N			2x120N			-			

CHIUSURA NORMALE



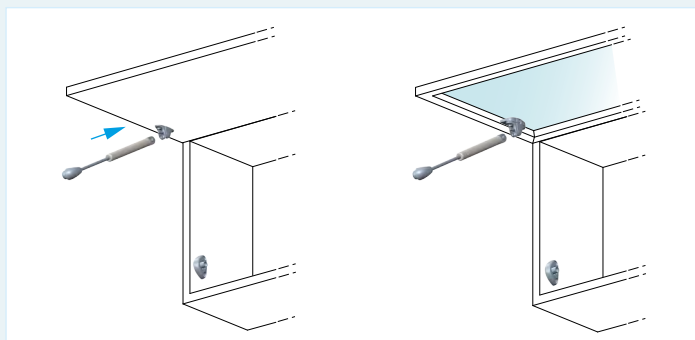
CHIUSURA MORBIDA



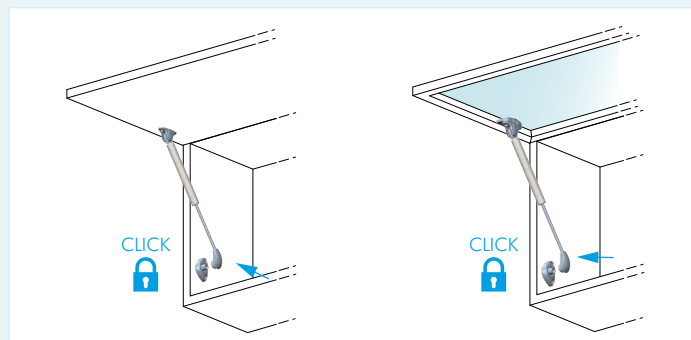


ASTA	CERNIERA	APERTURA	L1	L2	L3	L4 MIN	CRICCHETTO
L164	STANDARD CON O SENZA MOLLA	MANIGLIA	31	37	146	190	SENZA MOLLA USARE K LOCK
	STANDARD CON MOLLA CONTRARIA O SENZA MOLLA	AUTOMATICA	25	60	135	180	K PUSH TECH MAGNETE
L244	STANDARD CON O SENZA MOLLA	MANIGLIA	68	37	220	270	SENZA MOLLA USARE K LOCK
	STANDARD CON MOLLA CONTRARIA O SENZA MOLLA	AUTOMATICA	55	60	210	255	K PUSH TECH MAGNETE
L355	STANDARD CON O SENZA MOLLA	MANIGLIA	119	37	320	370	SENZA MOLLA USARE K LOCK
	STANDARD CON MOLLA CONTRARIA O SENZA MOLLA	AUTOMATICA	105	60	315	360	K PUSH TECH MAGNETE
L480	STANDARD CON O SENZA MOLLA	MANIGLIA	174	37	440	490	SENZA MOLLA USARE K LOCK

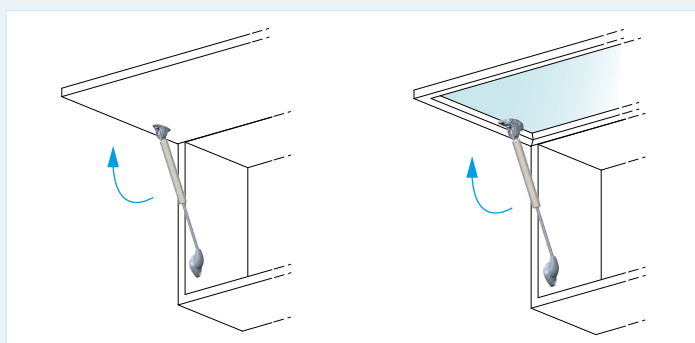
INSTALLAZIONE COMPACT - RIALZA



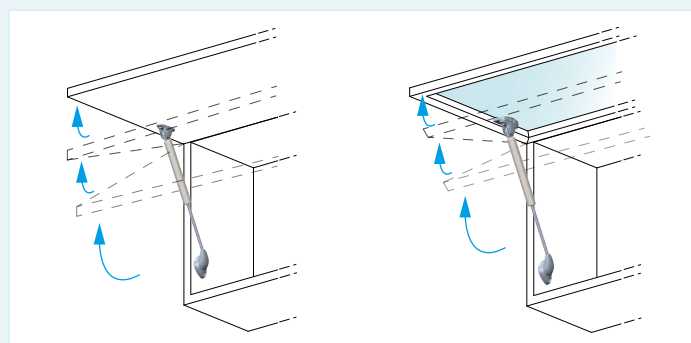
1. INNESTO ANTA



2. INNESTO FIANCO



3. APERTURA SOFT-STOP



4. APERTURA FRIZIONATA