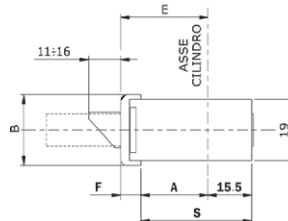
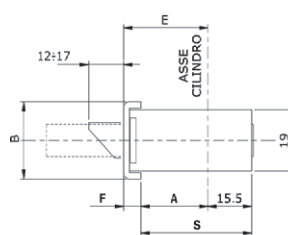
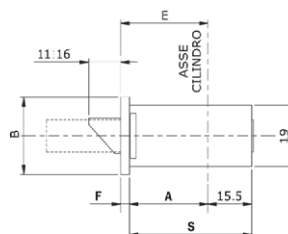
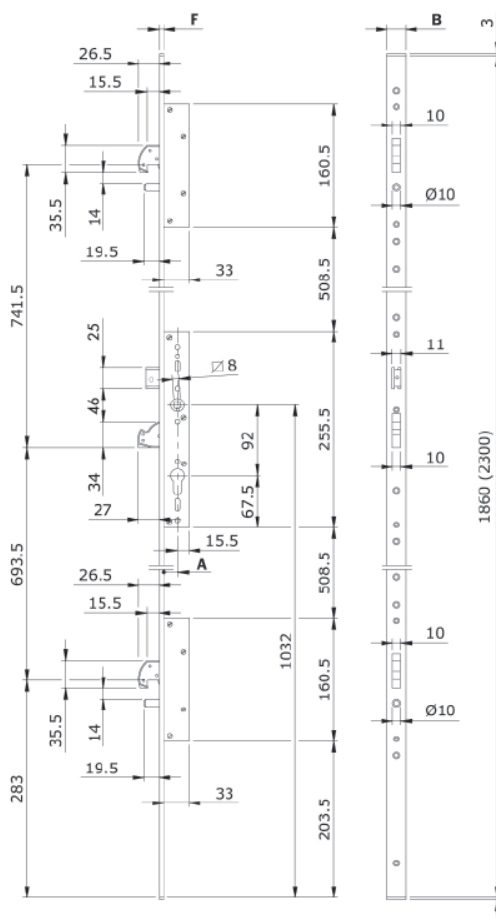




Multiblindo Classic Interasse 92 mm



Codice							
Art.	E	A	S	B	F		
79**	10	25	2	22	37.5	24	3
		30		27	42.5		
		35		32	47.5		
		40		37	52.5		

Codice							
Art.	E	A	S	B	F		
79**	00	25	2	18	33.5	24	6
		30		23	38.5		
		35		28	43.5		
		40		33	48.5		
01	25			18	33.5		
		30		23	38.5		
		35		28	43.5		
		40		33	48.5		

Codice							
Art.	E	A	S	B	F		
79**	50	25	0	18	33.5	22	7
		30		23	38.5		
		35		28	43.5		
		40		33	48.5		



Serratura Multiblindo da infilare per montanti, chiusura triplice, **deviatori a gancio rotante**.

Serratura centrale, interasse 92 mm, cilindro a profilo europeo. Catenaccio rotante mandata da 27 mm con placche di rivestimento in acciaio carbonitrurato antitrapano e antitaglio.

Scrocco reversibile e regolabile. Possibilità di sostituire lo scrocco con il rullo o con il tappo per chiusura solo catenaccio. Richiamo scrocco, o rullo, con chiave o quadro maniglia 8 mm.

2 deviatori a gancio luce 15,5 mm chiusura laterale montati, mandata da 27 mm con placche di rivestimento in acciaio carbonitrurato antitrapano e antitaglio.

2 terminali in nylon per la versione a U. Viti di fissaggio. Foglio istruzioni.

Accessori abbinabili:

Extension con deviatore a gancio rotante e perno **frontale ad U** 79X300002

Extension con deviatore a gancio rotante e perno **frontale piatto** 79X310002

Contropiastre

Rullo modulare per foro scrocco - cod. 040801/2/3/4/11/12/13/14/15

Tappo modulare per foro scrocco - cod. 040810 - cod. 040816

Ghiere di protezione cilindro - cod. 040809 - cod. 98.05.04/05/06

Piastra antitrapano per protezione serratura - cod. 040805. 25/30/35/40/45/50/55/60/65



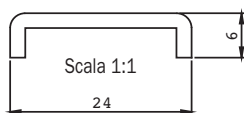
Code

Confezione
singola

Confezione
multipla

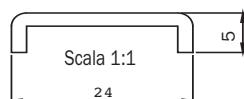
Min. ord.

Multiblindo Classic Interasse 92 mm

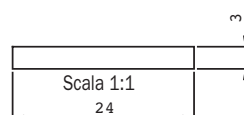


Frontale a U mm 2300x24x6 in acciaio Inox. Entrata mm 25	795500252	1	-	1
Frontale a U mm 2300x24x6 in acciaio Inox. Entrata mm 30	795500302	1	-	1
Frontale a U mm 2300x24x6 in acciaio Inox. Entrata mm 35	795500352	1	-	1
Frontale a U mm 2300x24x6 in acciaio Inox. Entrata mm 40	795500402	1	-	1
Frontale a U mm 2300x24x6 in acciaio Inox. Entrata mm 45	795500452	1	-	1
Frontale a U mm 2300x24x6 in acciaio Inox. Entrata mm 50	795500502	1	-	1
Frontale a U mm 2300x24x6 in acciaio Inox. Entrata mm 55	795500552	1	-	1
Frontale a U mm 2300x24x6 in acciaio Inox. Entrata mm 60	795500602	1	-	1
Frontale a U mm 2300x24x6 in acciaio Inox. Entrata mm 65	795500652	1	-	1

Frontale a U mm 1860x24x6 in acciaio Inox. Entrata mm 25	795501252	1	-	1
Frontale a U mm 1860x24x6 in acciaio Inox. Entrata mm 30	795501302	1	-	1
Frontale a U mm 1860x24x6 in acciaio Inox. Entrata mm 35	795501352	1	-	1
Frontale a U mm 1860x24x6 in acciaio Inox. Entrata mm 40	795501402	1	-	1
Frontale a U mm 1860x24x6 in acciaio Inox. Entrata mm 45	795501452	1	-	1
Frontale a U mm 1860x24x6 in acciaio Inox. Entrata mm 50	795501502	1	-	1
Frontale a U mm 1860x24x6 in acciaio Inox. Entrata mm 55	795501552	1	-	1
Frontale a U mm 1860x24x6 in acciaio Inox. Entrata mm 60	795501602	1	-	1
Frontale a U mm 1860x24x6 in acciaio Inox. Entrata mm 65	795501652	1	-	1



Frontale a U mm 2300x24x5 in acciaio Inox. Entrata mm 25	795530252	1	-	1
Frontale a U mm 2300x24x5 in acciaio Inox. Entrata mm 30	795530302	1	-	1
Frontale a U mm 2300x24x5 in acciaio Inox. Entrata mm 35	795530352	1	-	1
Frontale a U mm 2300x24x5 in acciaio Inox. Entrata mm 40	795530402	1	-	1
Frontale a U mm 2300x24x5 in acciaio Inox. Entrata mm 45	795530452	1	-	1
Frontale a U mm 2300x24x5 in acciaio Inox. Entrata mm 50	795530502	1	-	1
Frontale a U mm 2300x24x5 in acciaio Inox. Entrata mm 55	795530552	1	-	1
Frontale a U mm 2300x24x5 in acciaio Inox. Entrata mm 60	795530602	1	-	1
Frontale a U mm 2300x24x5 in acciaio Inox. Entrata mm 65	795530652	1	-	1



Frontale piatto mm 2300x24x3 in acciaio Inox. Entrata mm 25	795510252	1	-	1
Frontale piatto mm 2300x24x3 in acciaio Inox. Entrata mm 30	795510302	1	-	1
Frontale piatto mm 2300x24x3 in acciaio Inox. Entrata mm 35	795510352	1	-	1
Frontale piatto mm 2300x24x3 in acciaio Inox. Entrata mm 40	795510402	1	-	1
Frontale piatto mm 2300x24x3 in acciaio Inox. Entrata mm 45	795510452	1	-	1
Frontale piatto mm 2300x24x3 in acciaio Inox. Entrata mm 50	795510502	1	-	1
Frontale piatto mm 2300x24x3 in acciaio Inox. Entrata mm 55	795510552	1	-	1
Frontale piatto mm 2300x24x3 in acciaio Inox. Entrata mm 60	795510602	1	-	1
Frontale piatto mm 2300x24x3 in acciaio Inox. Entrata mm 65	795510652	1	-	1