

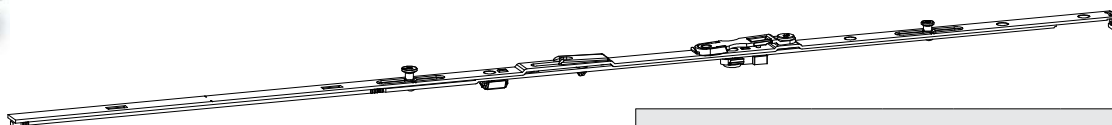
Disegno Tecnico
0-45986

*[1] da 280-400 in combinazione con trasmissione angolare ridotta 6-32238 o 6-32224 (disegno tecnico 0-45986)

*[2] da 1201-1600 con utilizzo del sostegno supplementare 6-39731 o 6-39732 (disegno tecnico 0-46684 tabella sotto)

Frontali Sostegno per UNI-JET D - M - S - C

Articolo	Larghezza - LBB	Frontale	A	PC
6-31512-03-0-1 * [1]	280 - 400	350	-	-
6-31512-03-0-1	401 - 500	350	-	-
6-31512-06-0-1	501 - 750	590	-	-
6-31512-08-0-1	751 - 950	840	537	1
6-31512-10-0-1	951 - 1200	1040	537	1
6-31512-12-0-1 * [2]	1201 - 1450	1290	697	1



*[1] da 390-500 in combinazione con trasmissione angolare ridotta 6-32238 o 6-32224

*[2] da 1201-1400 con utilizzo del sostegno supplementare 6-39731 o 6-39732 (disegno tecnico 0-46684 tabella sotto)

Frontali Sostegno per UNI-JET CONCEALED SCF (Legno e PVC)

Articolo	Larghezza - LBB	Frontale	A	PC
6-39074-06-0-1 * [1]	390 - 500	590	-	-
6-39074-06-0-1	501 - 750	590	-	-
6-39074-08-0-1	751 - 950	840	537	1
6-39074-10-0-1 * [2]	951 - 1400	1040	537	1



*[1] da 350-470 in combinazione con trasmissione angolare ridotta 6-32238 o 6-32224

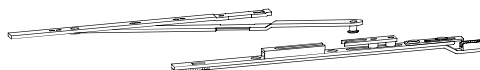
*[2] da 1201-1600 con utilizzo del sostegno supplementare 6-39731 o 6-39732 (disegno tecnico 0-46684 tabella sotto)

Frontali Sostegno per UNI-JET CONTURA (Legno)

Articolo	Larghezza - LBB	Frontale	A	PC
6-37109-03-0-1 * [1]	350 - 470	590	-	-
6-37109-03-0-1	471 - 570	590	-	-
6-37109-06-0-1	571 - 750	590	-	-
6-37109-08-0-1	751 - 950	840	537	1
6-37109-10-0-1	951 - 1200	1040	537	1
6-37109-12-0-1 * [2]	1201 - 1450	1290	697	1

Limitatore di aerazione		Limitatore di apertura
500-750	751-1600	
in base a LBB:	ARTICOLO	ARTICOLO
500-750 mm	9-42768-33-L-1 9-42768-33-R-1	9-38688-33-0-1
751-1600 mm	9-41750-63-0-1	

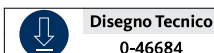
SOSTEGNO SUPPLEMENTARE (a partire da Lbb 1201 mm)



Apertura: ARTICOLO

Anta-Ribalta (DK) 6-39731-00-0-1

Ribalta-Anta (KD) 6-39732-00-0-1



Disegno Tecnico
0-46684

NOTA per Sostegno KD:
per PVC AGGIUNGERE SPESSORE PAG. 151
IN BASE AL PROFILO