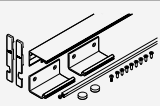
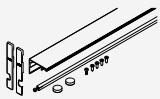
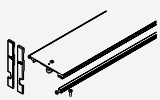
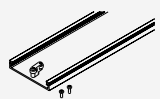
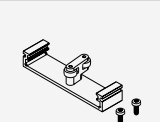



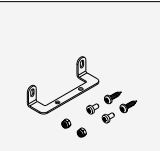
**Parti di collegamento del mobile**

		mm	N°.
	Set di Connector 55 mm, per collegamento del lato esterno con il mobile	560	31005
	Connector superiore 55 mm, per collegamento del lato esterno con il mobile	560	31430
	Connector superiore 110 mm, per due porte a scomparsa girevoli	500	31006
	Connector inferiore 110 mm, per due porte a scomparsa girevoli	500	31246
	Connector inferiore 110 mm, per due porte a scomparsa girevoli (per montaggio davanti a uno zoccolo fisso)	26	31007

**Guide**


		N°.
	Guida per due porte scorrevoli a battente ad azione singola, alluminio	25680

**Accessori**

		N°.
	Supporto per dispositivo di spegnimento automatico Halemeier Tasto adatto articolo 36 979 01 per dispositivo di spegnimento automatico Halemeier (Safety Box)	31020


**Guarnitura raddrizza-ante, alluminio**

→ **Dettagli a partire da pagina 266**

		N°.
	Ferramenta di allineamento per porte 2040–2600 mm, alluminio, accorciabile per porte 1775–2040 mm	056.3192.072
	Ferramenta di allineamento per porte 1215–1775 mm, alluminio	056.3192.073

**Guarnitura raddrizza-ante, alluminio, nero anodizzato**

→ **Dettagli a partire da pagina 266**

		N°.
	Ferramenta di allineamento per porte 2040–2600 mm, alluminio, anodizzato nero, accorciabile per porte 1775–2040 mm	056.3192.075
	Ferramenta di allineamento per porte 1215–1775 mm, alluminio, anodizzato nero	056.3192.076

**Guarnitura raddrizza-ante**

