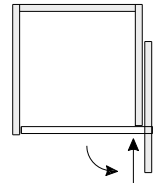
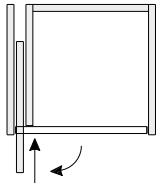


Componenti necessari per un'armadio



Hawa Concepta III 25 Push, sinistra

	N°.
Hawa Concepta III 25, guarnitura di base sinistra, altezza porta 1200–2200 mm	30994
Hawa Concepta III 25/35, guarnitura a scomparsa Push, sinistra	30998
Profilo longherone L= 1974 mm, per altezza porta 1200–2200 mm, alluminio, anodizzato	30778

Hawa Concepta III 25 Push, destra

	N°.
Hawa Concepta III 25, guarnitura di base destra, altezza porta 1200–2200 mm	30995
Hawa Concepta III 25/35, guarnitura a scomparsa Push, destra	30999
Profilo longherone L= 1974 mm, per altezza porta 1200–2200 mm, alluminio, anodizzato	30778

Calcoli dei rapporti di peso e dimensionali dell'anta

Il peso massimo è conseguenza della grandezza dell'anta.

DE Türbreite / FR Largeur de porte / EN Door width /
IT Larghezza anta / ES Ancho de puerta

	440	500	550	600	650	700	750
2200	25	25	25	25	25	25	24
2150	25	25	25	25	25	25	23
2100	25	25	25	25	25	24	23
2050	25	25	25	25	25	24	22
2000	25	25	25	25	25	23	21
1950	25	25	25	25	24	22	21
1900	25	25	25	25	23	21	20
1850	25	25	25	24	22	21	19
1800	25	25	25	23	21	20	19
1750	25	25	25	22	21	19	18
1700	25	25	24	22	20	19	17
1650	25	25	23	21	19	18	17
1600	25	24	22	20	18	17	16
1550	25	23	21	19	18	16	15
1500	24	22	20	18	17	16	15
1450	23	21	19	17	16	15	14
1400	22	20	18	17	15	14	13
1350	21	19	17	16	15	14	13
1300	20	18	16	15	14	13	12
1250	19	17	15	14	13	12	11
1200	18	16	15	13	12	11	11

DE Maximale Gewichte in kg
FR Poids maximale en kg
EN Maximum weights in kg
IT Pesi massimo in kg
ES Pesos máximos en kg







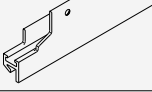

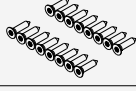

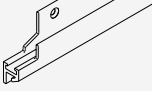

DE Türhöhe / FR Hauteur de porte / EN Door height /
IT Altezza anta / ES Altura de puerta

DE Türgewicht in kg / FR Poids de porte en kg /
EN Door weight in kg / IT Peso anta in kg /
ES Peso de puerta en kg

Lista degli elementi singoli che sono compresi nelle guarniture:

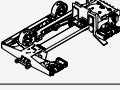


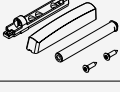

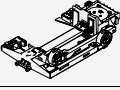

Guarnitura di base per 1 anta a scomparsa girevole fino a 25 kg

	N°.
Hawa Concepta III 25, guarnitura di base sinistra, altezza porta 1200–2200 mm	30994
Hawa Concepta III 25, guarnitura di base destra, altezza porta 1200–2200 mm	30995

Guarnitura formata da:		30994	30995	N°.
	Dadi di congiunzione per fissaggio delle cerniere, plastica, nera	3	3	30686
	Base di montaggio per cerniera con regolazione in altezza, acciaio, nichelato	1	1	30738
	Cerniera, ammortizzatore e molla di chiusura, acciaio, nichelato	3	3	31070
	Set per cerniera, 8 viti 4x16 mm, 3 paracolpi per ante	1	1	30811
	Profilo per guida magnetica con nastro biadesivo, acciaio, nero, L = 730 mm	2	2	30983
	Viti Euro, 6x13 mm, acciaio, nere, set da 6 pezzi	1	1	30986
	Binario di guida inferiore sinistro, alluminio, anodizzato, L = 838 mm	1		30805
	Binario di scorrimento superiore sinistro, alluminio, anodizzato, L = 838 mm	1		31059
	Viti a testa svasata, 4,5x20 mm, acciaio, zincate, set da 16 pezzi	1	1	30810
	Set di utensili per regolazione	1	1	31047
	Binario di guida inferiore destro, alluminio, anodizzato, L = 838 mm		1	30806
	Binario di scorrimento superiore destro, alluminio, anodizzato, L = 838 mm		1	31060

Guarnitura a scomparsa adeguata

	N°.
Hawa Concepta III 25/35, guarnitura a scomparsa Push, sinistra	30998
Hawa Concepta III 25/35, guarnitura a scomparsa Push, destra	30999

Guarnitura formata da:		30998	30999	N°.
	Unità di inserimento Hawa Concepta III 25/35 Push, sinistra	1		31038
	Angolare di fermo terminale per espulsore Push, acciaio, zincato	1	1	31043
	Espulsore Push, plastica, nera	1	1	31010
	Push-to-open con piastra adattatore, plastica, nera	1	1	30838
	Set di coperture Hawa Concepta III Push, per battute sinistre, plastica, nera	1		30818
	Unità di inserimento Hawa Concepta III 25/35 Push, destra		1	31039
	Set di coperture Hawa Concepta III Push, per battute destre, plastica, nera		1	30827