



EN 1303:15	KEY RELATED SECURITY	1	2	3	4	5	6
	ATTACK RESISTANCE	0	A	B	C	D	
	DURABILITY	1	2	3	4	5	6

Asix

Caratteristiche tecniche:

- Corpo in ottone
 - Cilindretti in ottone
 - Camma DIN sporgente in acciaio sinterizzato autolubrificante
 - Perni: in bronzo antiusura in acciaio cementato in prima posizione.
 - Controperni: in ottone cilindrici a fungo in acciaio carbonitrurato in prima posizione. Molle in bronzo fosforoso
 - Chiavi: - piatte reversibili. - collo lungo compatibili con borchia di protezione - in ottone, nichelate
- Numerazione codice sulla testa

Dotazione:

- Vite di fissaggio
- 3 chiavi

Finiture:

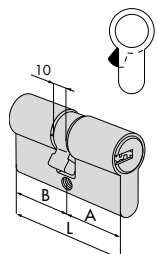
- STANDARD: ottone smerigliato (fin. 00)
- A RICHIESTA: ottone nichelato (fin. 12)

Normative:

- Conforme alla Norma Europea EN 1303:2015
- Attack Resistance: grado 0
- Key Related Security: grado 5
- Durability: grado 6



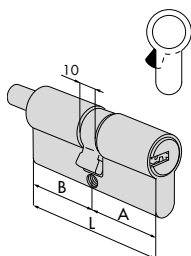
Tipologia	Descrizione	Dim. comm.	Chiave articolo			Kg	Unitario	Pezzi	ARTICOLO				
			L	A	B				Perni	Unitario	Pezzi	Tipo	Dim.



• Doppio cilindro

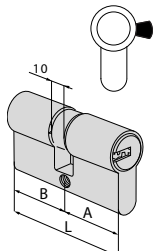
28 / 28	55,4	27,7	27,7	6	1	00670 01 0	0,216	6	1	0E300 05 0
30 / 30	59,0	29,5	29,5	6	1	00670 01 0	0,223	6	1	0E300 07 0
28 / 32	59,2	27,7	31,5	6	1	00670 01 0	0,225	6	1	0E300 08 0
28 / 34	61,2	27,7	33,5	6	1	00670 01 0	0,230	6	1	0E300 06 0
28 / 36	63,2	27,7	35,5	6	1	00670 01 0	0,242	6	1	0E300 09 0
30 / 35	64,0	29,5	34,5	6	1	00670 01 0	0,233	6	1	0E300 26 0
33 / 33	65,0	32,5	32,5	6	1	00670 01 0	0,242	6	1	0E300 10 0
35 / 35	69,0	34,5	34,5	6	1	00670 01 0	0,267	6	1	0E300 13 0
40 / 30	69,0	39,5	29,5	6	1	00670 01 0	0,258	6	1	0E300 12 0
28 / 43	70,2	27,7	42,5	6	1	00670 01 0	0,275	6	1	0E300 11 0
30 / 45	74,0	29,5	44,5	6	1	00670 01 0	0,264	6	1	0E300 27 0
35 / 40	74,0	34,5	39,5	6	1	00670 01 0	0,264	6	1	0E300 28 0
30 / 50	79,0	29,5	49,5	6	1	00670 01 0	0,279	6	1	0E300 17 0
35 / 45	79,0	34,5	44,5	6	1	00670 01 0	0,279	6	1	0E300 19 0
40 / 40	79,0	39,5	39,5	6	1	00670 01 0	0,279	6	1	0E300 18 0
30 / 55	84,0	29,5	54,5	6	1	00670 01 0	0,294	6	1	0E300 33 0
35 / 50	84,0	34,5	49,5	6	1	00670 01 0	0,294	6	1	0E300 31 0
40 / 45	84,0	39,5	44,5	6	1	00670 01 0	0,294	6	1	0E300 30 0
30 / 60	89,0	29,5	59,5	6	1	00670 01 0	0,323	6	1	0E300 20 0
35 / 55	89,0	34,5	54,5	6	1	00670 01 0	0,310	6	1	0E300 32 0
40 / 50	89,0	39,5	49,5	6	1	00670 01 0	0,310	6	1	0E300 21 0
45 / 45	89,0	44,5	44,5	6	1	00670 01 0	0,310	6	1	0E300 29 0
30 / 65	94,0	29,5	64,5	6	1	00670 01 0	0,324	6	1	0E300 41 0
35 / 60	94,0	34,5	59,5	6	1	00670 01 0	0,324	6	1	0E300 38 0
40 / 55	94,0	39,5	54,5	6	1	00670 01 0	0,341	6	1	0E300 42 0
45 / 50	94,0	44,5	49,5	6	1	00670 01 0	0,324	6	1	0E300 39 0
30 / 70	99,0	29,5	69,5	6	1	00670 01 0	0,339	6	1	0E300 24 0
35 / 65	99,0	34,5	64,5	6	1	00670 01 0	0,339	6	1	0E300 22 0
40 / 60	99,0	39,5	59,5	6	1	00670 01 0	0,339	6	1	0E300 25 0
45 / 55	99,0	44,5	54,5	6	1	00670 01 0	0,339	6	1	0E300 43 0
50 / 50	99,0	49,5	49,5	6	1	00670 01 0	0,339	6	1	0E300 23 0
50 / 55	104,0	49,5	54,5	6	1	00670 01 0	0,368	6	1	0E300 64 0
30 / 75	104,0	29,5	74,5	6	1	00670 01 0	0,339	6	1	0E300 56 0
35 / 70	104,0	34,5	69,5	6	1	00670 01 0	0,353	6	1	0E300 49 0
40 / 65	104,0	39,5	64,5	6	1	00670 01 0	0,353	6	1	0E300 44 0
45 / 60	104,0	44,5	59,5	6	1	00670 01 0	0,353	6	1	0E300 54 0
45 / 65	109,0	44,5	64,5	6	1	00670 01 0	0,291	6	1	0E300 45 0
30 / 80	109,0	29,5	79,5	6	1	00670 01 0	0,368	6	1	0E300 37 0
40 / 70	109,0	39,5	69,5	6	1	00670 01 0	0,368	6	1	0E300 35 0
50 / 60	109,0	49,5	59,5	6	1	00670 01 0	0,368	6	1	0E300 36 0
55 / 55	109,0	54,5	54,5	6	1	00670 01 0	0,368	6	1	0E300 70 0
45 / 70	114,0	44,5	69,5	6	1	00670 01 0	0,390	6	1	0E300 61 0
45 / 75	119,0	44,5	74,5	6	1	00670 01 0	0,353	6	1	0E300 62 0
60 / 60	119,0	59,5	59,5	6	1	00670 01 0	0,368	6	1	0E300 40 0

Tipologia	Descrizione	Dim. comm.				Chiave articolo	Kg	Unitario	Pezzi	ARTICOLO				
		L	A	B	Permi					Tipo	Dim.	Mano	Fin.	Pers.



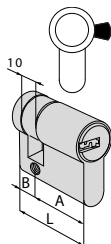
- Doppio cilindro predisposto per montaggio pomolo
- A RICHIESTA: pomoli serie 06353, 06354, 06355, 06356, 06357

30 / 30	59,0	29,5	29,5	6	1 00670 01 0	0,239	6	1	OE302 07 0
30 / 35	64,0	29,5	34,5	6	1 00670 01 0	0,254	6	1	OE302 26 0
35 / 30	64,0	34,5	29,5	6	1 00670 01 0	0,254	6	1	OE302 81 0
30 / 40	69,0	29,5	39,5	6	1 00670 01 0	0,274	6	1	OE302 82 0
35 / 35	69,0	34,5	34,5	6	1 00670 01 0	0,265	6	1	OE302 13 0
40 / 30	69,0	39,5	29,5	6	1 00670 01 0	0,274	6	1	OE302 12 0
35 / 40	74,0	34,5	39,5	6	1 00670 01 0	0,289	6	1	OE302 28 0
30 / 50	79,0	29,5	49,5	6	1 00670 01 0	0,304	6	1	OE302 17 0
35 / 45	79,0	34,5	44,5	6	1 00670 01 0	0,304	6	1	OE302 19 0
40 / 40	79,0	39,5	39,5	6	1 00670 01 0	0,304	6	1	OE302 18 0
40 / 45	84,0	39,5	44,5	6	1 00670 01 0	0,319	6	1	OE302 30 0
45 / 40	84,0	44,5	39,5	6	1 00670 01 0	0,319	6	1	OE302 84 0
43 / 43	85,0	42,5	42,5	6	1 00670 01 0	0,321	6	1	OE302 46 0
30 / 60	89,0	29,5	59,5	6	1 00670 01 0	0,334	6	1	OE302 20 0
45 / 45	89,0	44,5	44,5	6	1 00620 01 0	0,334	6	1	OE302 29 0
40 / 50	89,0	39,5	49,5	6	1 00670 01 0	0,334	6	1	OE302 21 0
40 / 55	94,0	39,5	54,5	6	1 00670 01 0	0,355	6	1	OE302 42 0
45 / 50	94,0	44,5	49,5	6	1 00670 01 0	0,355	6	1	OE302 39 0
45 / 55	99,0	44,5	54,5	6	1 00670 01 0	0,365	6	1	OE302 43 0
50 / 50	99,0	49,5	49,5	6	1 00670 01 0	0,365	6	1	OE302 23 0
45 / 60	104,0	44,5	59,5	6	1 00670 01 0	0,379	6	1	OE302 54 0
55 / 50	104,0	54,5	49,5	6	1 00670 01 0	0,379	6	1	OE302 64 0
50 / 60	109,0	49,5	59,5	6	1 00620 01 0	0,395	6	1	OE302 36 0
60 / 60	119,0	59,5	59,5	6	1 00670 01 0	0,425	6	1	OE302 40 0



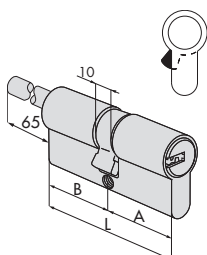
- Doppio cilindro nichelato con camma speciale girata di 90° specifico per serrature serie 46305
- 3 chiavi
- Vite di fissaggio

30 / 30	59,0	29,5	29,5	6	1 00670 01 0	0,225	6	1	OE303 07 0 12
---------	------	------	------	---	--------------	-------	---	---	---------------



- Mezzo cilindro nichelato con camma speciale girata di 90° specifico per serrature serie 46305
- 3 chiavi
- Vite di fissaggio

30 / 10	39,5	29,5	10,0	6	1 00670 01 0	0,164	6	1	OE305 02 0 12
---------	------	------	------	---	--------------	-------	---	---	---------------



- Doppio cilindro predisposto per montaggio pomolo, con gambo accorciabile
- Da abbinare a borchia interna art. 1.06458.20
- A RICHIESTA: Pomoli serie 06353, 06355, 06356, 06357

30 / 30	59,0	29,5	29,5	6	1 00670 01 0	0,284	6	1	OE307 07 0
40 / 30	69,0	39,5	29,5	6	1 00670 01 0	0,312	6	1	OE307 12 0
35 / 30	64,0	34,5	29,5	6	1 00670 01 0	0,294	6	1	OE307 81 0
45 / 30	74,0	44,5	29,5	6	1 00670 01 0	0,320	6	1	OE307 91 0
50 / 30	79,0	49,5	29,5	6	1 00670 01 0	0,329	6	1	OE307 90 0
60 / 30	89,0	59,5	29,5	6	1 00670 01 0	0,359	6	1	OE307 87 0
70 / 30	99,0	69,5	29,5	6	1 00670 01 0	0,370	6	1	OE307 88 0