

+30° III – cerniera per mobili ad angolo battuta a sormonto massima

Webcode

DQDU2M



- CLIP top BLUMOTION con BLUMOTION integrato (con disattivazione)
- CLIP top senza autoscatto (molla)
- Cerniera per mobili ad angolo +30° III
- Angolo di apertura 95°
- Regolazione tridimensionale del frontale
- Comoda regolazione della profondità mediante vite filettata
- Montaggio e smontaggio dell'anta sul/dal corpo mobile senza attrezzi
- Con INSERTA montaggio senza attrezzi del fondello

Consigli

WA	Angolo		
	25°	30°	35°
	N° 20 124	N° 21 125	N° 22 125
	N° 50 124	N° 51 125	N° 52 125
	N° 5 129	N° 6 125	N° 7 125
	N° 40 126	N° 41 126	N° 42 126
	N° 57 124	N° 58 125	N° 59 125

Panoramica – applicazioni per mobili ad angolo 116  
WA Applicazione per mobili ad angolo

Informazioni per l'ordine

Fondello	INSERTA	Cerniera		Molla	Colore	Art. N°
CLIP top BLUMOTION				●	NI	79B9496
		●	○	Con molla	NI	Nichelato
		○	○	Senza molla		

Fondello	Viti	Cerniera		Molla	Colore	Art. N°
CLIP top BLUMOTION				●	NI	79B9456
CLIP top				○	NI	78A9456.T

Accessori			
		Placchetta braccio cerniera	
Stampa	Logo	Colore	Art. N°
Senza stampa	–	NI	70.1553
Stampato	Blum	NI	70.1553.BP

Placchetta di copertura del fondello		Art. N°
Cerniera	Colore	
CLIP top BLUMOTION	NI	70T3504
CLIP top	NI	70T1504

TIP-ON per ante		
Versione	Molla	Art. N°
Versione corta	○	956.1004
Versione lunga	○	956A1004
Versione lunga	●	956A1006

Vite per truciolare		
Ø (mm)	Lunghezza (mm)	Art. N°
3,5	15	609.1500
3,5	17	609.1700

Nota

Le cerniere CLIP top BLUMOTION e CLIP top non possono essere combinate sulla stessa anta.

Consigli

Panoramica – CLIP top BLUMOTION   CLIP top – cerniere	71
Piastrine di premontaggio	144
Accessori – placchetta braccio cerniera	151
Accessori – generali	153

Panoramica – TIP-ON per ante	171
Panoramica – attrezzi di lavorazione	591
Ulteriori informazioni tecn.	698

Montaggio, smontaggio e regolazione

Short-URL  
www.blum.com/a210



Progettazione

Nota

Le quote valgono per predisposizioni di fabbrica. Variando lo spessore cambia la battuta. Si consiglia una prova di battuta. La posizione di fissaggio della piastrina di premontaggio può differire dalla posizione di fissaggio standard.

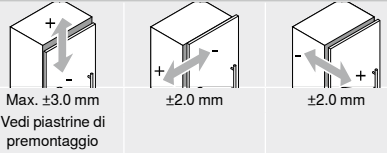
N° 40 25°			N° 41 30°			N° 42 35°		
67	37	24.5	16	65.5	37	25.5	16	64
15	61	11.5	15	19	10.5	10	15	16
1.5	5	16	1.5	5	16	1.5	5	16
11.5			10.5			10		
min. 20			min. 25			min. 25		
Descrizione	Distan. (mm)	Art. N°	Descrizione	Distan. (mm)	Art. N°	Descrizione	Distan. (mm)	Art. N°
Piastrina di premontaggio	0	173H7100	Piastrina di premontaggio	6	175H9160	Piastrina di premontaggio	0	173H7100
Cuneo	-5°	171A5500				Cuneo	+5°	171A5070

+30° III – cerniera per mobili ad angolo battuta a sormonto massima

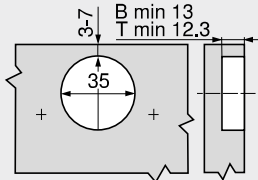
Webcode  
DQDU2M

Progettazione

Regolazione

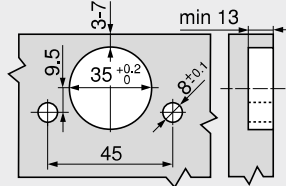


Montaggio a vite

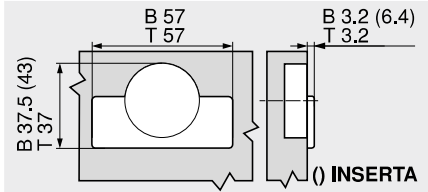


B CLIP top BLUMOTION  
T CLIP top

Sistema di montaggio INSERTA



Quote fondello



B CLIP top BLUMOTION  
T CLIP top

Sistemi di cerniere