

## Pullex Aqua-Deco

## 5344

Vernice trasparente per legno all'acqua a basso spessore per il fai-da-te e il professionista

### DESCRIZIONE DEL PRODOTTO

#### Indicazioni generali

Fondo colorante e vernice trasparente per legno all'acqua in un prodotto unico basato su una dispersione acrilica per l'applicazione a pennello. Eccellente lavorazione, buona resistenza alle intemperie, ottima resistenza al blocking, degradazione graduale nell'esposizione alle intemperie.

#### Caratteristiche particolari e norme

- Il prodotto protegge dall'attacco dai funghi dell'azzurramento e dalle muffe tramite un principio attivo biocida.


##### Sostanze attive:

0,3 % (0,3 g / 100 g) Iodpropinylbutylcarbamate (IPBC)

- **Regolamento francese DEVL1104875A** relativo alla marcatura dei prodotti vernicianti edili e la loro emissione di sostanze nocive volatili: A+



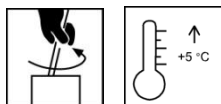
#### Campo d'impiego



- Elementi costruttivi in legno a precisione non dimensionale e a precisione dimensionale limitata all'esterno come ad esempio case di legno, tettoie, rivestimenti in legno, balconi, recinti, schermi oscuranti e cancelli etc. nelle classe d'utilizzo 2 e 3 senza contatto a terra.
- Per pavimenti di terrazze e pontili consigliamo Pullex Bodenç 50527 sgg.
- Non adatto per il contatto diretto con generi alimentari e foraggi.
- Non adatto per legno a diretto contatto con la terra e/o acqua.
- Consultare le corrispondenti schede tecniche dei prodotti.

### LAVORAZIONE

#### Indicazione di lavorazione

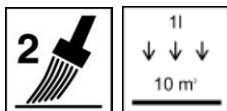


- Mescolare il prodotto prima dell'uso.
- Una temperatura minima di +10 °C è necessaria per il prodotto, l'oggetto e l'ambiente.
- Evitare il contatto diretto con il sole durante l'applicazione. Non applicare il prodotto mentre piove o poco prima del gelo e con umidità elevata.
- Per nuovi elementi di legno consigliamo un'applicazione su tutti i lati.
- Non è tecnicamente possibile evitare il flusso di resina tramite la verniciatura.
- È possibile minimizzare il lavaggio delle sostanze idrosolubili del

legno, soprattutto in caso di pioggia forte, applicando il prodotto da tutti i lati e applicare mano supplementare sul legno di testa.

- Prego, consultare le nostre „**Direttive per la verniciatura di elementi costruttivi a precisione non dimensionale e a precisione dimensionale limitata – Parte generale**”.

### Metodo di applicazione



Metodo d'applicazione	Pennello
Resa per mano (m <sup>2</sup> /l) <sup>1)</sup>	ca. 10

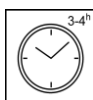
**Il prodotto è pronto per l'applicazione a pennello.**

**Attenzione: Non applicare il prodotto a spruzzo!**

La forma, la natura e l'umidità del supporto influiscono sul consumo/alla resa. Solo facendo prima un'applicazione di prova è possibile sapere i valori esatti del consumo.

### Tempi d'essiccazione

(a 23 °C e 50 % umidità relativa)



Fuori polvere (ISO 1517)	dopo ca. 30 min
Carteggiabile	dopo ca. 3-4 ore ore
Sovraverniciabile	dopo ca. 3-4 ore
Essiccazione completa	dopo ca. 12 ore

I tempi menzionati rappresentano valori indicativi. L'essiccazione dipende da fondo, spessore della vernice, temperatura, circolazione dell'aria e umidità relativa.

Evitare l'esposizione diretta al sole (essiccazione troppo rapida).

### Pulizia degli utensili



Con acqua subito dopo l'uso.

Per l'eliminazione di resti induriti di vernice raccomandiamo ADLER Aqua-Cleaner 80080 o ADLER Abbeizer Rote Krähe 95125 (sverniciatore).

## SUPPORTO

### Tipo di supporto

Legno di conifera piallato, levigato o segato.

### Qualità del supporto

Il supporto deve essere asciutto, pulito, stabile, privo di distaccanti come grasso, cera, silicone, resina etc. e privo di polvere di legno e ne deve essere verificata l'idoneità per la verniciatura.

### Umidità del legno

12 - 15%

### Preparazione del supporto

Per un'ottima durabilità consigliamo di carteggiare le superfici lisce di legno con grana 80 nella direzione delle fibre, pulire accuratamente e eliminare le fuoriuscite di sostanze interne del legno come p. e. resine e galla di resina. Arrotondare gli spigoli vivi.

## CICLO DI VERNICIATURA

<b>Fondo</b>	1x Pullex Aqua-Deco 5344000030 sgg. Essiccazione intermedia: ca. 3-4 ore
<b>Applicazione intermedia e finale</b>	1 x Pullex Aqua-Deco 5344000030 sgg. Come alternativa: A seconda del campo d'impiego ad esempio Pullex Aqua-DSL 51501 sgg. oppure Pullex Aqua-Plus 53101 sgg. Consultare le corrispondenti schede tecniche dei prodotti.

## MANUTENZIONE E RINNOVO

<b>Manutenzione e rinnovo</b>	<p>La durata dipende da molti fattori. In particolare da: esposizione alle intemperie, protezione costruttiva, sollecitazione meccanica e scelta della tinta. Per una lunga durata tempestivi lavori di manutenzione sono necessari. Pertanto, una volta l'anno è consigliato l'intervento di manutenzione.</p> <p>Se necessario, eliminare dalle superfici ancora intatte la polvere e le sporcizie e applicare a pennello 1 x Pullex Aqua-Deco 5344000030 sgg.</p> <p>Consultare le corrispondenti schede tecniche dei prodotti.</p> <p>Prego, consultare le nostre „<b>Direttive per la verniciatura di elementi costruttivi a precisione non dimensionale e a precisione dimensionale limitata – Durata – Manutenzione e Rinnovo</b>“.</p>
-------------------------------	--

## INDICAZIONI PER GLI ORDINI

<b>Confezioni</b>	750 ml, 2,5 Liter																
<b>Tonalità/gradì di brillantezza</b>	<table border="0"> <tr> <td>Teck/Teak</td> <td>5344053634</td> </tr> <tr> <td>Rovere/Eiche</td> <td>5344053635</td> </tr> <tr> <td>Pino/Kiefer</td> <td>5344053636</td> </tr> <tr> <td>Noce/Nuss</td> <td>5344053637</td> </tr> <tr> <td>Larice/Lärche</td> <td>5344053638</td> </tr> <tr> <td>Palissandro/Palisander</td> <td>5344053639</td> </tr> <tr> <td>Bianco/Weiß</td> <td>5344053640</td> </tr> <tr> <td>Grigio Scuro/Dunkelgrau</td> <td>5344053664</td> </tr> </table>	Teck/Teak	5344053634	Rovere/Eiche	5344053635	Pino/Kiefer	5344053636	Noce/Nuss	5344053637	Larice/Lärche	5344053638	Palissandro/Palisander	5344053639	Bianco/Weiß	5344053640	Grigio Scuro/Dunkelgrau	5344053664
Teck/Teak	5344053634																
Rovere/Eiche	5344053635																
Pino/Kiefer	5344053636																
Noce/Nuss	5344053637																
Larice/Lärche	5344053638																
Palissandro/Palisander	5344053639																
Bianco/Weiß	5344053640																
Grigio Scuro/Dunkelgrau	5344053664																



Altre tonalità sono mescolabili tramite il **sistema tintometrico ADLERMix**:

### Base per tingere:

Base W30 5344000030

- Consigliamo di eseguire un campione di prova sul supporto originale e con il ciclo scelto, per valutare la tonalità finale.
- Per garantire un colore uniforme, utilizzare sulla superficie da verniciare esclusivamente prodotti con lo stesso numero di lotto.
- Nell'utilizzo della tonalità bianca 5344053640 raccomandiamo l'applicazione di due mani altrimenti si potrebbe presentare un ingiallimento.

---

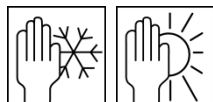
**Prodotti complementari**

ADLER Aqua-Cleaner 80080  
ADLER Abbeizer Rote Krähe 95125  
Pullex Aqua-Imprägnierung 53120  
Pullex Plus-Lasur 50314 ff  
Pullex Bodenöl 50527 sgg.

---

**ULTERIORI INDICAZIONI**

---

**Durata/magazzinaggio**

Minimo 1 anno in confezioni originalmente sigillate.

Immagazzinare in luogo protetto da umidità, esposizione diretta al sole, gelo e temperature elevate (oltre ai 30 °C).

---

**Dati tecnici**

Contenuto VOC      Valore limite UE per Pullex Aqua-Deco (Cat. A/e): 130 g/l (2010). Pullex Aqua-Deco contiene al massimo 50 g/l VOC.

---

**Indicazioni tecniche di sicurezza**

Preghiamo consultare la relativa scheda di sicurezza! È possibile scaricare l'attuale versione dal sito [www.adler-lacke.com](http://www.adler-lacke.com).

---