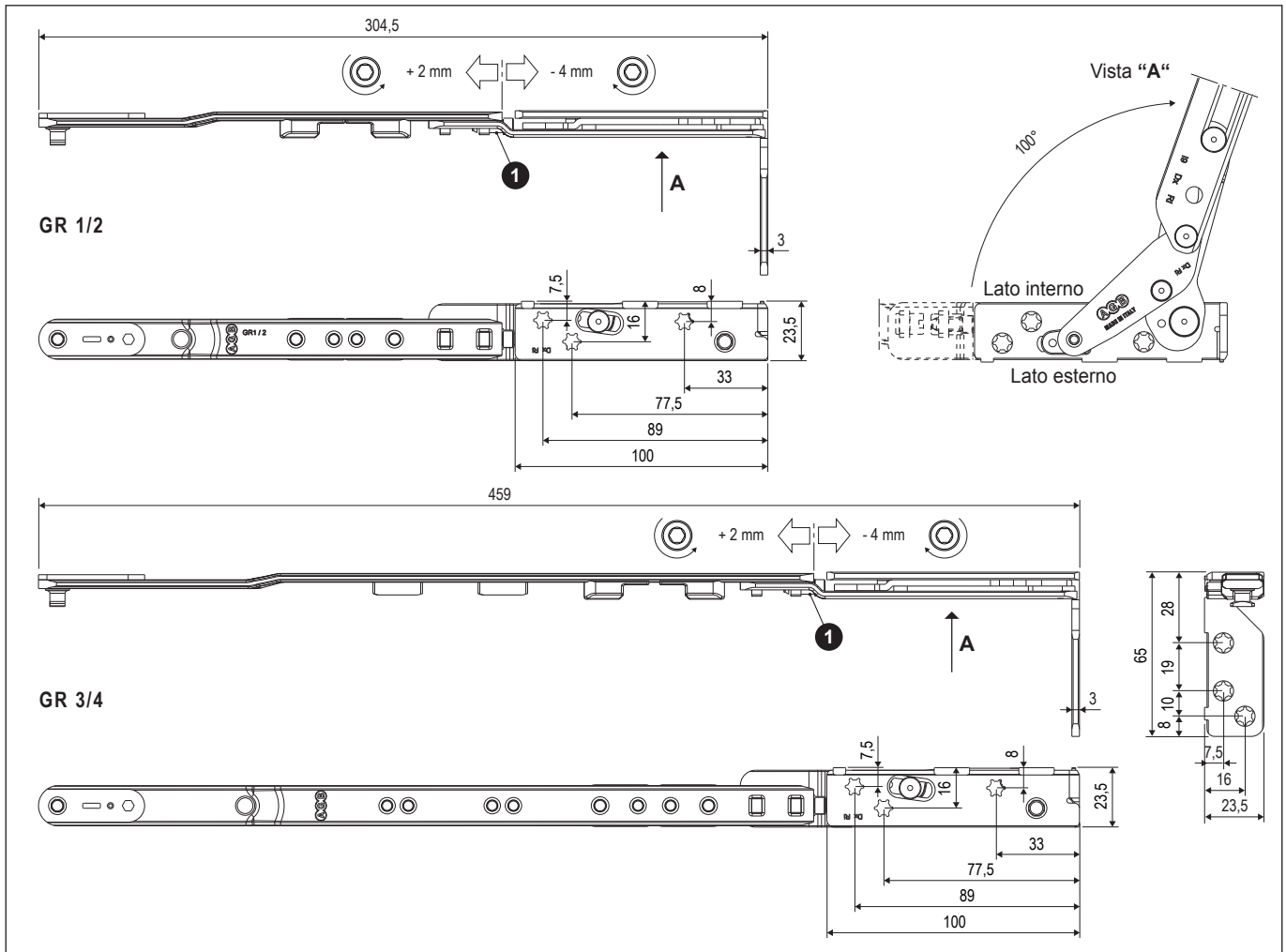
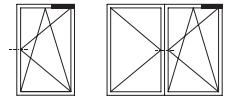
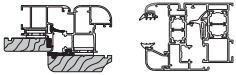


# Forbice - parte telaio Plana TBT, interasse 13



## Descrizione

Forbice parte telaio, con funzione di ribalta TBT (Tilt Before Turn), disponibile in versione destra o sinistra venduta separatamente dalla parte anta. Il pattino in materiale plastico garantisce il corretto funzionamento della forbice anche in presenza di sporco poiché copre completamente l'asola di scorrimento.

## Utilizzo

Accoppiare la parte telaio della forbice alla corrispettiva parte anta (vedere specifiche d'ordine). Seguire la procedura illustrata nelle istruzioni di montaggio per accoppiare la parte anta a quella telaio.

## Registrazione

① Regolazione laterale di +2/-4 mm agendo con chiave a brugola da 4 mm sulla vite.

## Fissaggio

Eseguire il preforo utilizzando l'apposita dima prima del fissaggio delle viti. Viti 3,5/4,2x35 mm con filetto idoneo al materiale impiegato per la costruzione dell'infisso.

## Specifiche d'ordine

GR	Articolo DX	Articolo SX	Parte anta
1/2	A52911.03.01	A52911.03.11	A52910.02.01/02
3/4	A52911.03.02	A52911.03.12	A52910.02.03/04

