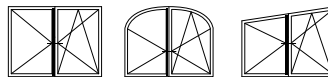


# Catenaccio Euronut leva 180° per terza anta



## Descrizione

Asta a leva euronut, con leva 180° e puntale da 8 mm uscita 10 mm.

## Utilizzo

Nelle ante laterali di serramenti a tre e quattro ante; la rotazione della leva a 180° elimina il pericolo di rottura della leva dovuto alla movimentazione dell'anta centrale.

Scegliere il puntale da accoppiare in base al taglio effettuato: sfalsato (con trancia) o pari.

Scegliere la mano del componente seguendo lo schema in calce.

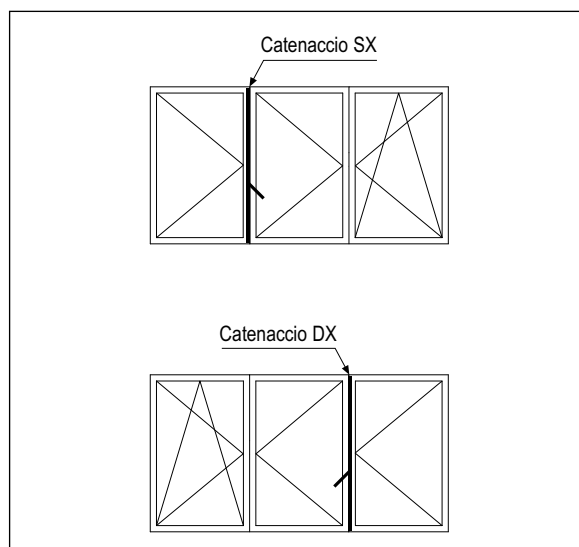
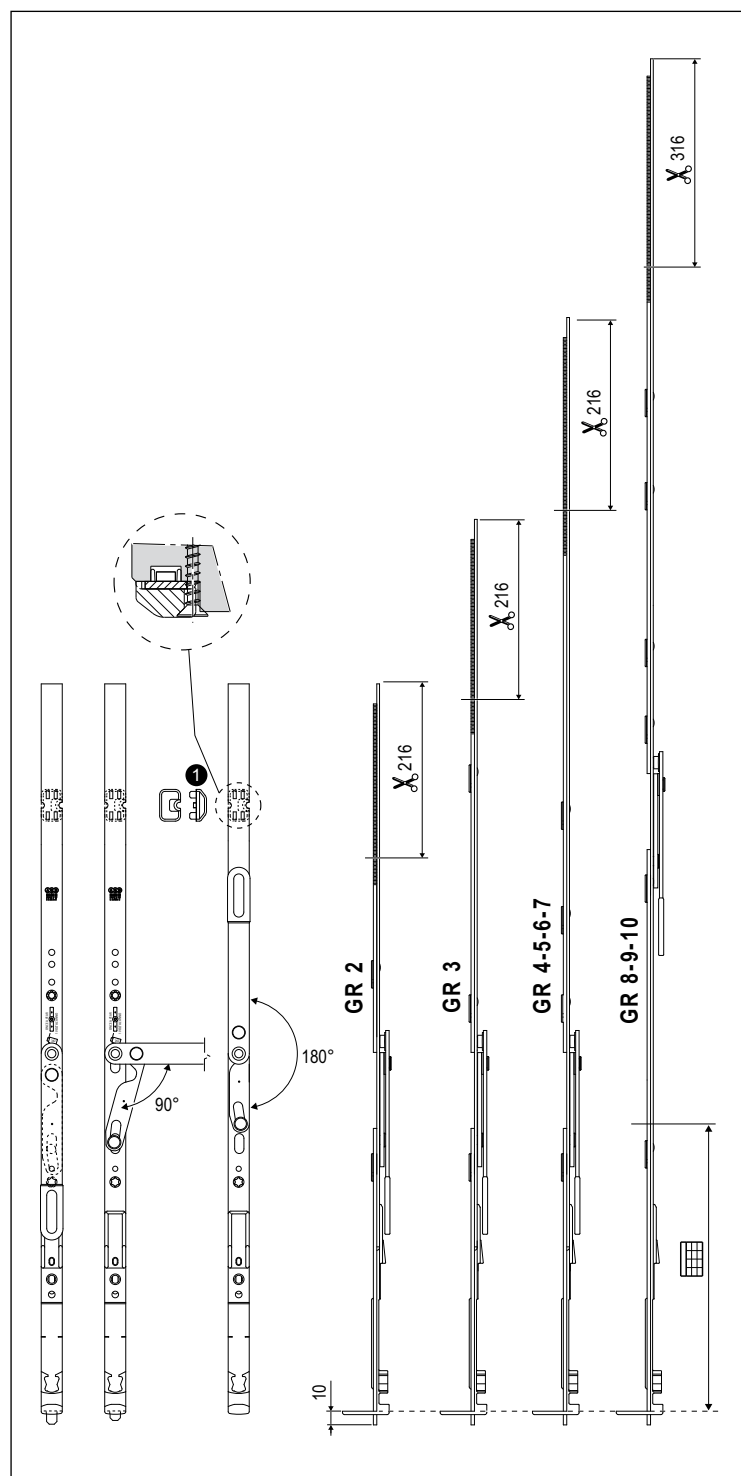
Rasare e montare il catenaccio a leva chiusa.

Utilizzare sempre il blocchetto reggfrontale A51582.11.20 quando la rasatura dell'asta non causa l'asportazione dell'apposita sede.

## Fissaggio

Viti di diametro e lunghezza minimi 3,5x35 mm.

**NB. GR2 e GR3 non utilizzabili con cremonesi entrata 7,5 mm.**



## Posizione fori vite

GR	Rif A-B													
	1°	2°	3°	4°	5°	6°	7°	8°	9°	10°	11°	12°	13°	14°
2	99,5	173	314											
3	99,5	173	363,5	568										
4	99,5	173	289	412	535	744,5								
5	99,5	173	289	412	535	744,5	968							
6	99,5	173	289	412	535	744,5	968	1164,5						
7	99,5	173	289	412	535	744,5	968	1164,5	1364,5					
8	99,5	241	391	552	744,5	813	929	1063	1197	1265	1424,5	1568		
9	99,5	241	391	552	744,5	813	929	1063	1197	1265	1424,5	1568	1764,5	
10	99,5	241	391	552	744,5	813	929	1063	1197	1265	1424,5	1568	1764,5	1964,5

## Specifiche d'ordine

GR	Articolo DX	Articolo SX	Dimensione	Articolo
2	A51507.11.02	A51508.11.02	610-810	685
3	A51507.11.03	A51508.11.03	794-1010	885
4	A51507.11.04	A51508.11.04	994-1210	1085
5	A51507.11.05	A51508.11.05	1194-1410	1285
6	A51507.11.06	A51508.11.06	1394-1610	1485
7	A51507.11.07	A51508.11.07	1594-1810	1685
8	A51507.11.08	A51508.11.08	1794-2110	1985
9	A51507.11.09	A51508.11.09	1994-2310	2185
10	A51507.11.10	A51508.11.10	2194-2510	2385

① A51582.11.20 Blocchetto reggfrontale