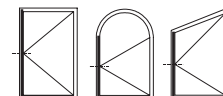
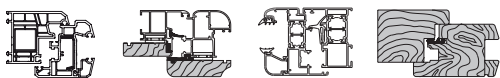


# Anta a bandiera - Mod. 502 per finestre e portefinestre a 1 anta



## Descrizione

Cremonese con altezza maniglia fissa. Asta rasabile sulla parte superiore.

Di serie nottolini a fungo regolabili  $\pm 1,5$  mm in altezza e  $\pm 1$  mm in pressione con chiave a brugola da 4 mm, corsa 18 mm.

Predisposizione per il montaggio del dispositivo DSS dal GR4.

Possibilità di variare l'entrata sostituendo il monoblocco avvitato.

## Utilizzo

Per finestre e portefinestre a 1 battente, con apertura a bandiera, nei quali sia richiesta la sola chiusura frontale.

A partire dal GR4 è possibile agganciare inferiormente il terminale con puntale A50195.01.XX o movimento angolare; dal GR8 è possibile prolungare anche superiormente.

Nelle misure per porta finestra GR 8-9-10 il primo nottolino in basso è posizionato a 300 mm per consentire l'utilizzo di un catenaccio inferiore nella seconda anta.

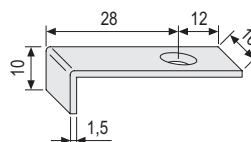
## Fissaggio

Per serramenti in PVC/Alluminio-legno/Alluminio Camera Europea: viti da 3,5/4,3x25 mm con filetto idoneo al materiale impiegato per la costruzione dell'infisso; per serramenti in legno: viti da 3,5x35 mm a 4x40 mm.

La martellina deve essere fissata alle bussole, con viti M5 di lunghezza variabile secondo lo spessore della battuta.

**NB.** Per la fresatura a telaio degli incontri aria 4 utilizzare le aste porta dime A52015.01.01 (per porte) e A52015.01.02 (per porte) da modificare secondo le indicazioni disponibili online.

## Accessorio da utilizzare nel caso non venga effettuato il taglio con ferramenta



- Art. A40403.00.01, piastrina di copertura

## Posizione fori vite

GR	Rif A-B																	
	1°	2°	3°	4°	5°	6°	7°	8°	9°	10°	11°	12°	13°	14°	15°	16°	17°	
1	30	119	221	275	350													
2	30	105	229	331	495	570												
3	30	105	285	349	451	665	740	880										
4	30	105	281	449	551	665	755	910	985	1150								
5	30	105	281	449	551	665	755	910	1040	1115	1280							
6	30	105	281	449	551	665	755	910	1040	1240	1315	1480						
7	30	105	281	449	551	665	755	985	1240	1440	1515	1680						
7bis	30	105	281	500	665	740	999	1101	1215	1440	1515	1680						
8	30	265	340	500	665	740	999	1101	1215	1345	1420	1645	1720	1794	2050			
9	30	265	340	500	665	740	999	1101	1215	1345	1420	1645	1845	1920	1994	2180		
10	30	265	340	500	665	740	999	1101	1215	1345	1420	1645	1845	2045	2120	2194	2380	

## Specifiche d'ordine

Articolo	GR	360-610	610	65-310	
A50200.XX.01	01	360-610	610	65-310	-
A50200.XX.02	02	600-810	810	65-530	-
A50200.XX.03	03	800-1010	1010	65-700	-
A50200.XX.04	04	1000-1210	1210	65-700-945	1
A50200.XX.05	05	1200-1410	1410	65-700-1075	1
A50200.XX.06	06	1400-1610	1610	65-700-1275	1
A50200.XX.07	07	1600-1810	1810	65-700-1475	1
A50200.XX.07	7bis	1600-1810	1810	65-700-1475	1
A50200.XX.08	08	1800-2110	2110	300-700-1380-1680	1
A50200.XX.09	09	2000-2310	2310	300-700-1380-1880	1
A50200.XX.10	10	2200-2510	2510	300-700-1380-2080	1

Entrate (XX) = 15, 25, 40, 50

