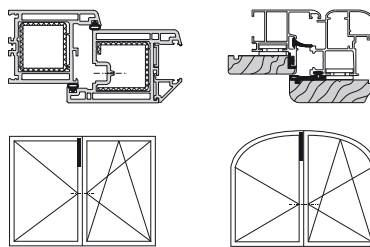
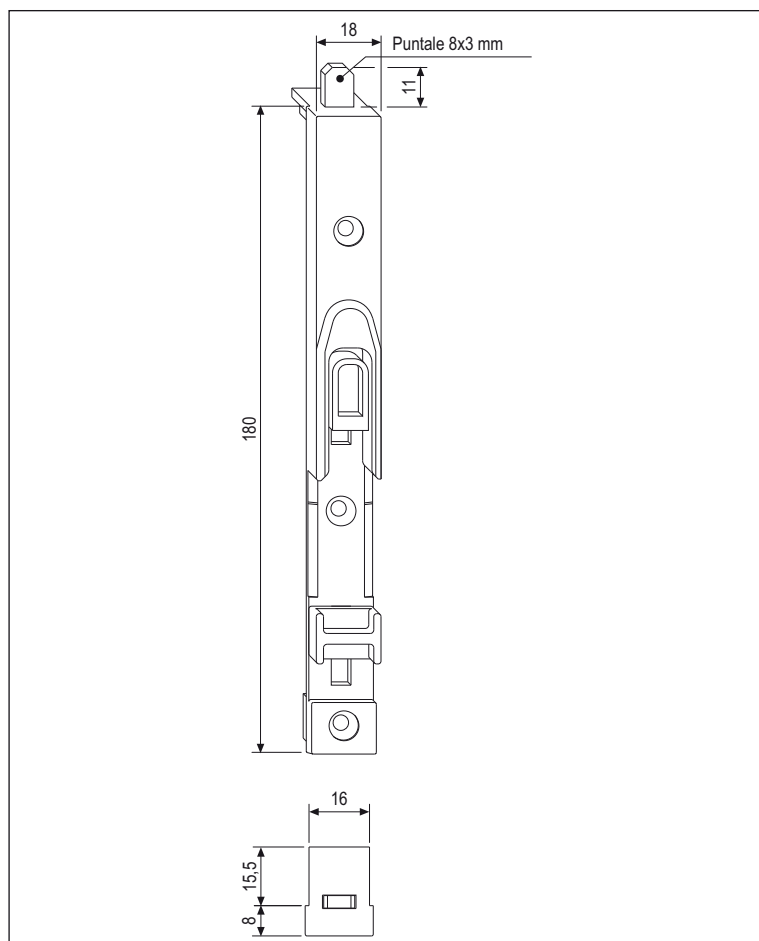


## Superiore per canalino 16/12 mm

**Descrizione**

Catenaccio superiore uscita 11 mm, comprensivo di incontro nottolino e dispositivo per la chiusura automatica.



**Utilizzo**

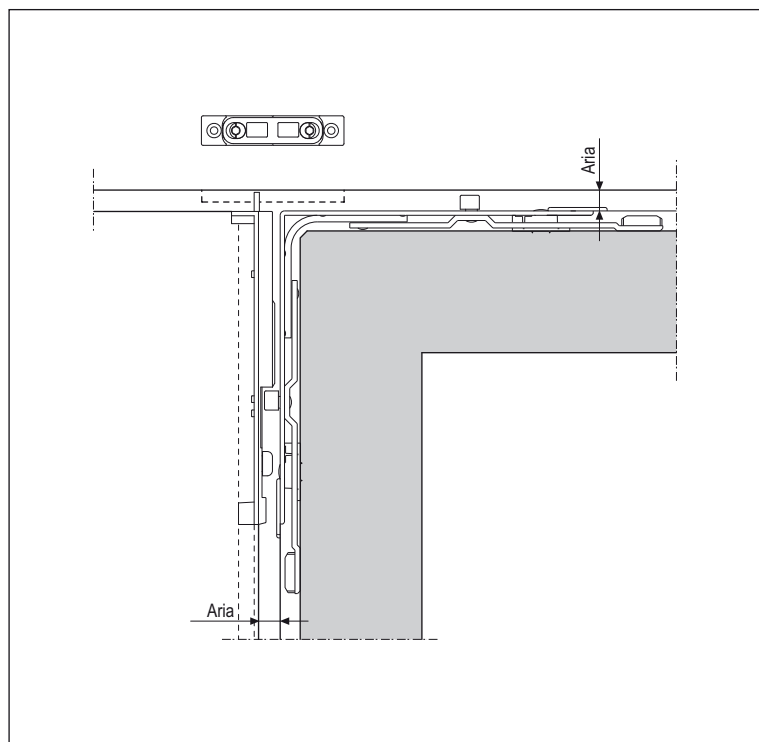
Per tutti i sistemi anta ribalta a due ante con canalino 16/12 sul montante centrale dell'anta ricevente, che richiedono un bloccaggio sul traverso superiore del telaio. Il suo impiego risulta indispensabile nei sistemi ad arco e in tutti i sistemi tradizionali che utilizzano movimenti angolari privi di puntali o punti di chiusura sul traverso superiore.



**Fissaggio**

Viti da 4x30 con filetto idoneo al materiale impiegato per la costruzione dell'infisso.

 **Posizione fori vite**

GR 1	
	Rif B-A
	
1°	32
2°	112
3°	171

**Specifiche d'ordine**

Articolo		
A40036.25.02	20X180X8	1