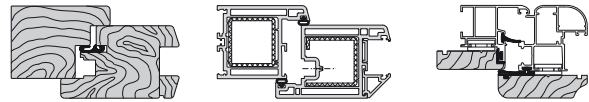
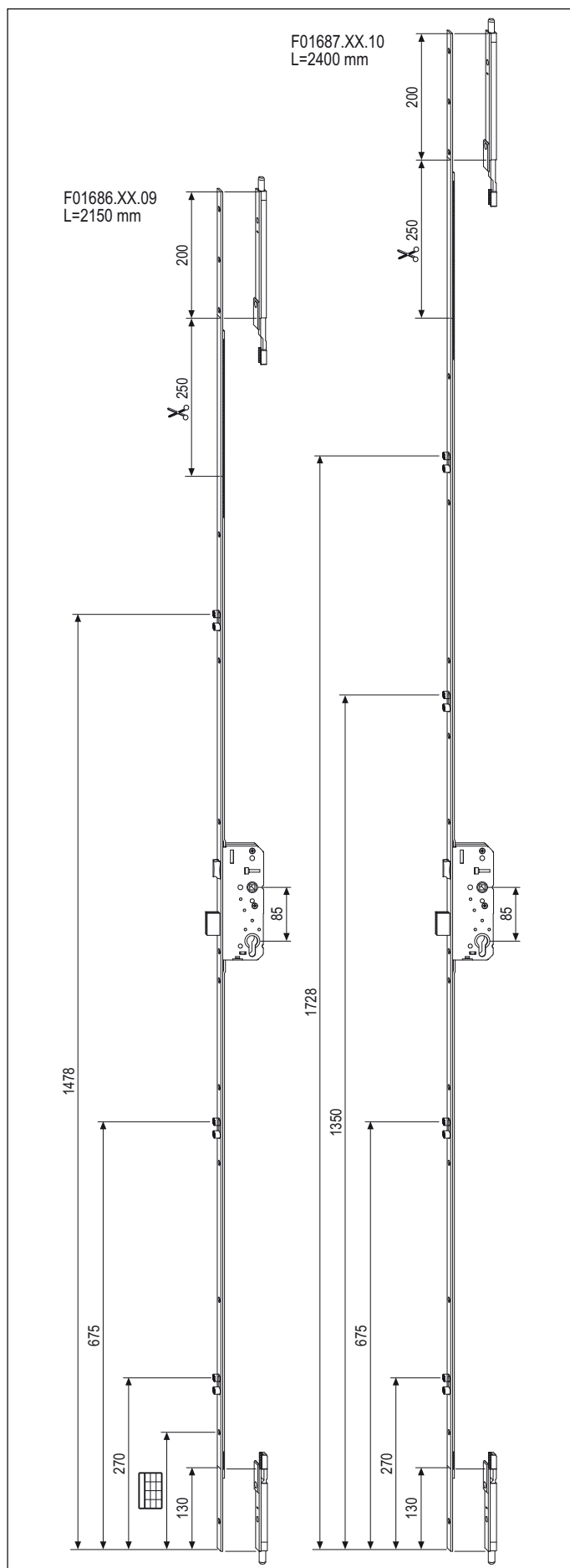


Mod. 1686 - interasse 85 mm con nottolini e terminali



Utilizzo

Per porte esterne a una o due ante con lavorazione a battente

Punti di bloccaggio

- 3 nottolini a rullo (fino a 2150 mm) oppure 4 nottolini a rullo (per misure superiori)
- scrocco
- catenaccio centrale
- possibilità di collegamento di un terminale con puntale all'estremità inferiore dell'asta e di una prolunga e/o un invertitore con puntale all'estremità superiore.

Funzionamento

Chiusura e apertura con due giri completi di chiave. Una trasmissione ad ingranaggi in acciaio stampato movimentata i nottolini, il catenaccio centrale e gli eventuali puntali. Lo scrocco può essere richiamato sia con la maniglia che con la chiave: è quindi possibile montare un pomolo fisso sul lato esterno della porta.

Caratteristiche tecniche

- Scrocco reversibile in acciaio, smussato e bombato sui due lati per diminuire l'attrito in chiusura.
- Catenaccio centrale in lamina d'acciaio stampato
- Nottolini con camicia girevole in ottone
- Foro per cilindro a profilo europeo e vite per il fissaggio del cilindro fornita di serie
- Fori passanti interasse 38 mm a lato del cilindro e del quadro maniglia a partire da entrata 40 mm
- Utilizzabile con prolunghe e terminali
- La serratura è disponibile anche nella versione con scrocco a rullo (variante 210)




- Misure
- Interassi: 85 mm
 - Entrate: da 35 a 70 mm
 - Larghezza frontale: 16 e 20 mm
 - Altezza frontale: 2150 e 2400 mm, espandibile con prolunghe
 - Altezza maniglia: 1050 mm
 - Rifilo senza terminali: superiore 450 mm, inferiore 130 mm
 - Rifilo con terminali: solo superiore 250 mm
 - Corsa totale nottolini: 20 mm, verso il basso in chiusura
 - Registrazione eccentrica dei nottolini: ± 1 mm
 - Regolazione verticale ± 4 mm
 - Quadro maniglia: 8 mm in ottone

NB. I campi di applicazione indicati comprendono i terminali superiori e inferiori.

Posizione fori vite

GR	Riferimento A-B													
	1°	2°	3°	4°	5°	6°	7°	8°	9°	10°	11°	12°	13°	14°
9	45	185	395	611	731	900	1151	1406	1605	1960	2040	2120		
10	45	185	395	611	731	900	1151	1286	1406	1656	1855	2210	2290	2370

Specifiche d'ordine

Articolo			Frontale			
COD	E	GR				
W01686	XX	09	16	1900-2150	2150	3
W01687	XX	10	16	2150-2400	2400	4
F02086	XX	09	20	1900-2150	2150	3
F02087	XX	10	20	2150-2400	2400	4

Entrate (XX) = 35-40-45-50-55-60-70

Serratura con scrocco a rullo (disponibile in tutte le entrate)

W0168X.XX.XX.210 variante di prodotto 210