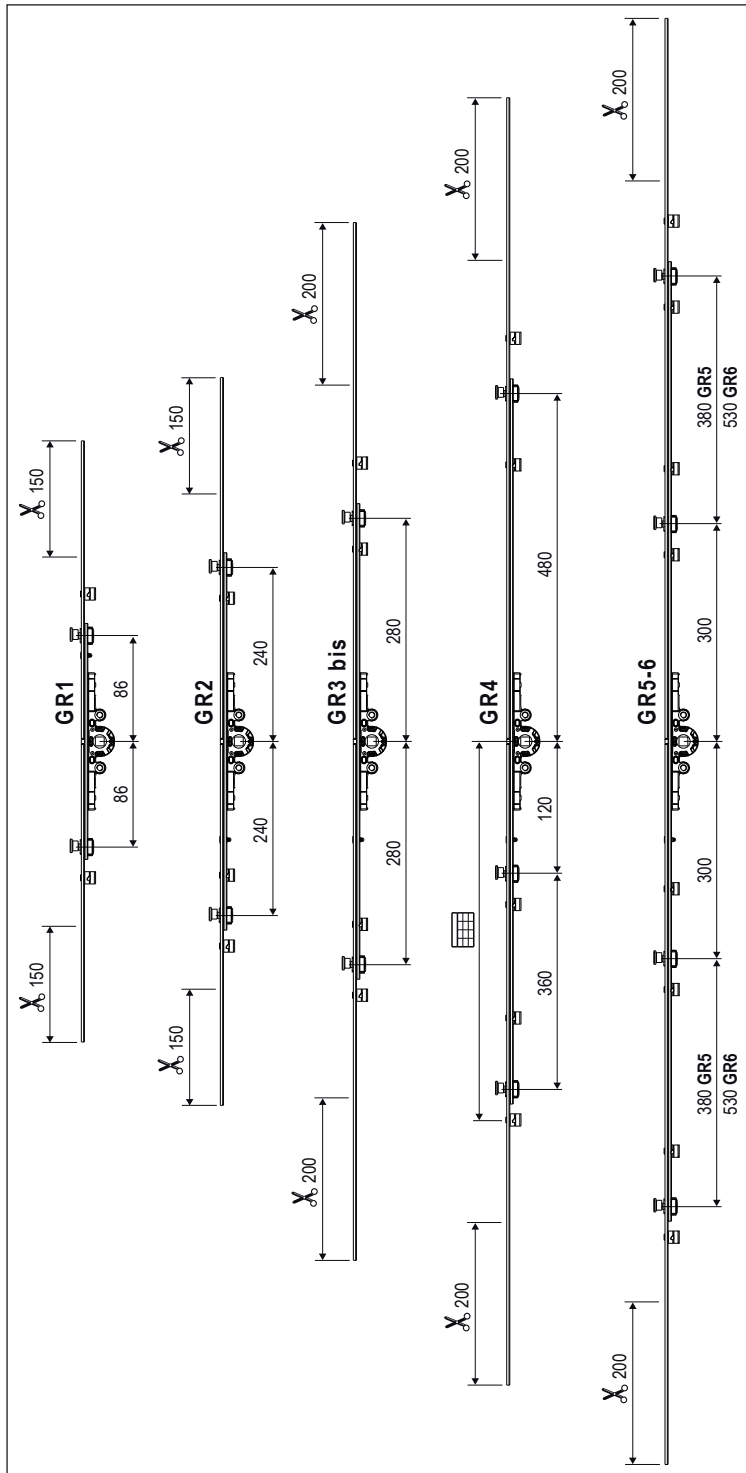
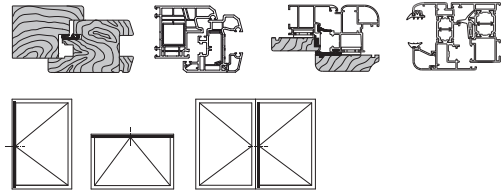


Anta a battente con maniglia centrale - Mod. 506 per finestre e portefinestre anta singola, doppia e vasistas



Descrizione

Cremonese con maniglia centrale per serramenti a 1o 2 ante e utilizzabile anche per vasistas mediante utilizzo di forbici A50545.00.00.

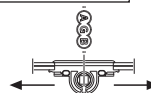
Asta rasabile su entrambi i lati. Nottolini di chiusura registrabili con chiave esagonale da 4 mm.

NB. GR1 e GR2 non utilizzabili per finestre a 2 ante.

Specifiche d'ordine

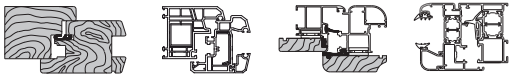
Articolo	GR				
A50600.15.01	1	300-600	600	2	86/86
A50600.15.02	2	601-900	900	2	240/240
A50600.15.3B	3bis	901-1300	1300	2	280/280
A50600.15.04	4	1301-1700	1700	3	360-120/480
A50600.15.05	5	1701-2100	2100	4	380-300/300-380
A50600.15.06	6	2101-2400	2400	4	530-300/300-530

Posizione fori vite

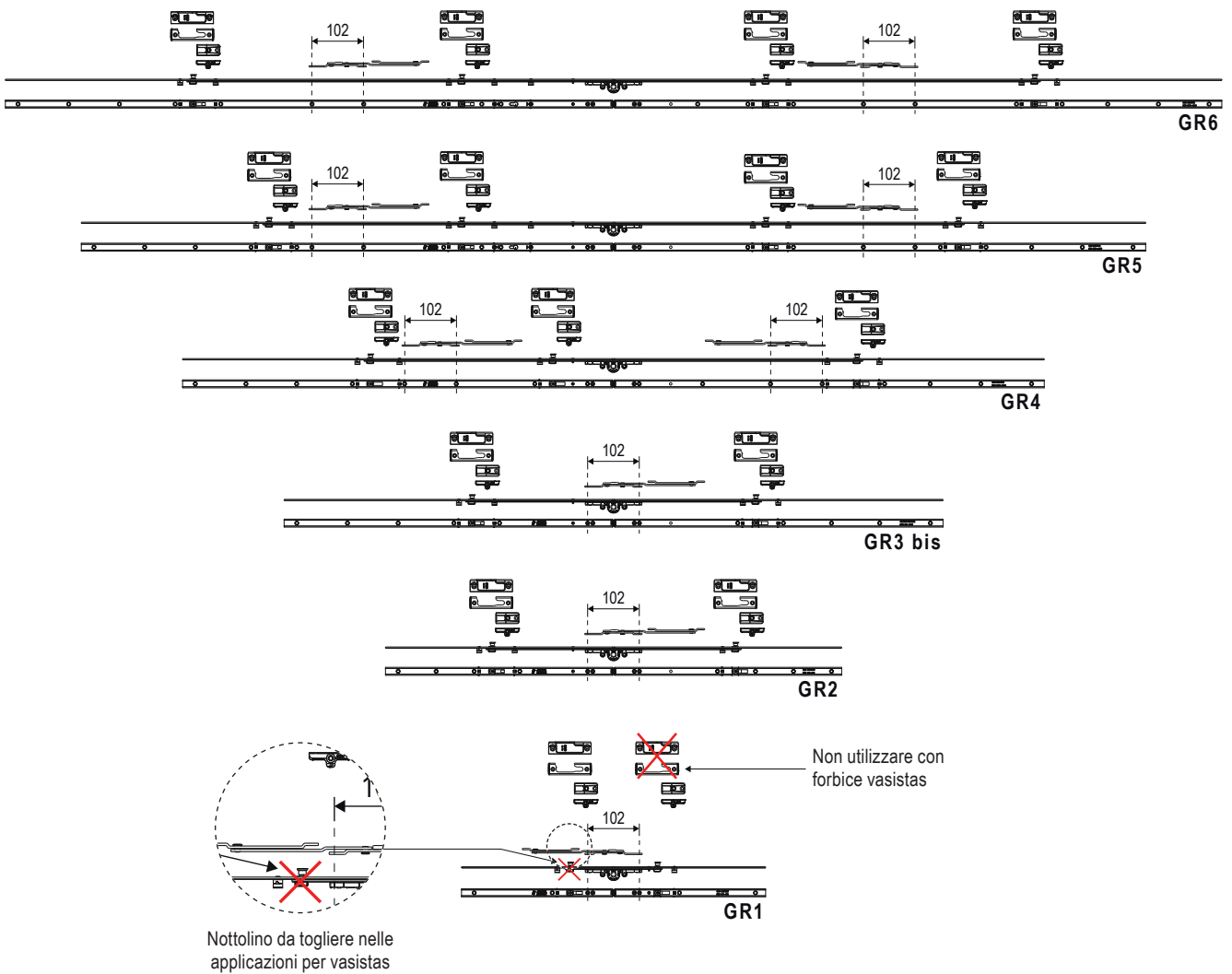


GR	Rif centro-A										Rif centro-B									
	10°	9°	8°	7°	6°	5°	4°	3°	2°	1°	1°	2°	3°	4°	5°	6°	7°	8°	9°	10°
1									275	121	130	280								
2							425	350	275	185	205	280	355	430						
3bis						625	525	425	315	225	245	335	430	525	625					
4				825	725	625	515	412	310	155	176	310	412	535	625	725	825			
5		1025	925	825	715	595	493	335	260	222	265	355	493	595	645	735	825	925	1025	
6	1175	1075	975	865	775	595	493	335	260	222	166	265	355	493	595	795	885	975	1075	1175

Anta a battente con maniglia centrale - Mod. 506 applicazione su vasistas

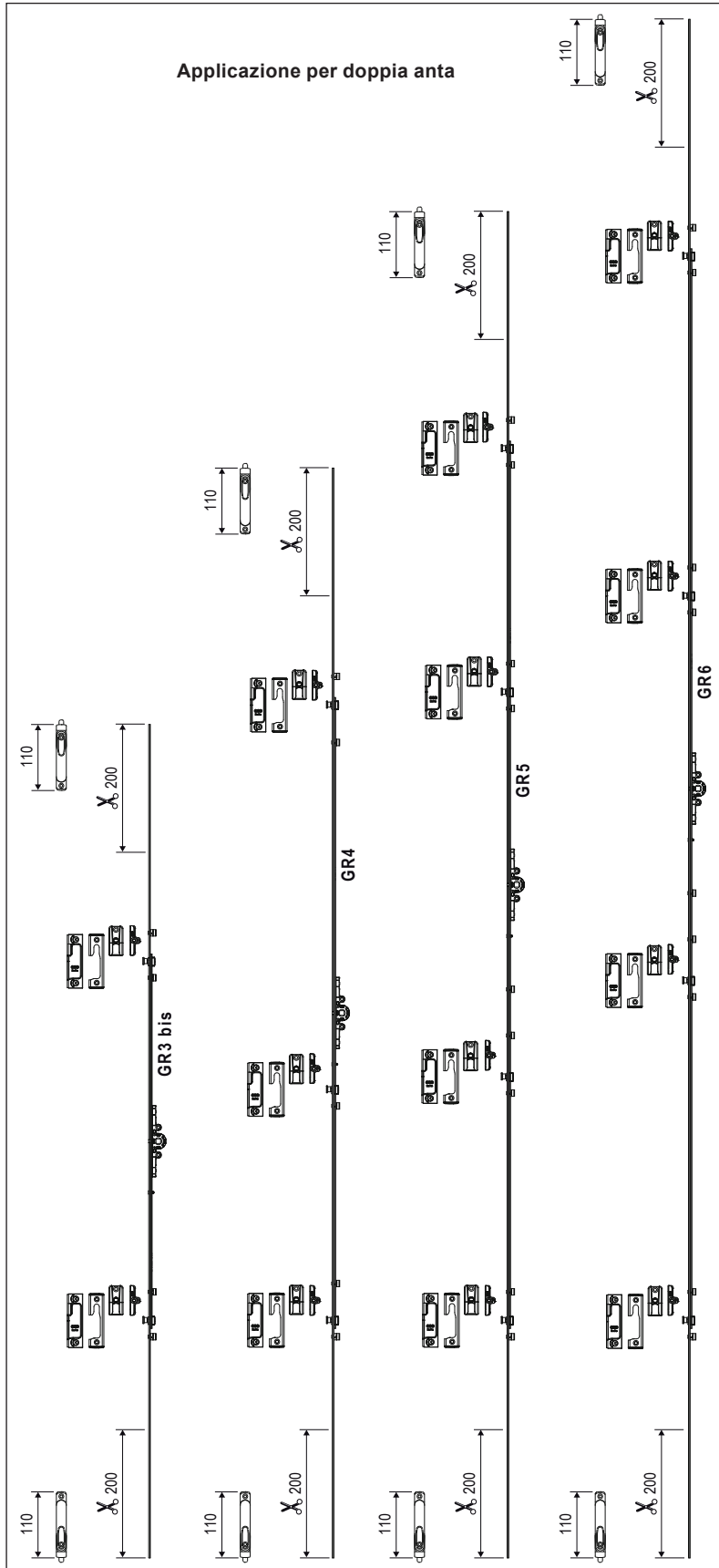
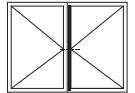
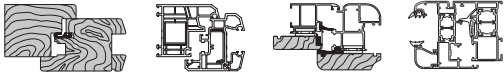


Applicazione per vasistas



Anta a battente con maniglia centrale - Mod. 506

Applicazione su finestre e portefinestre anta doppia



Specifiche d'ordine

Articolo	GR				
A50600.15.3B	3bis	901-1300	1300	2	280/280
A50600.15.04	4	1301-1700	1700	3	360-120/480
A50600.15.05	5	1701-2100	2100	4	380-300/300-380
A50600.15.06	6	2101-2400	2400	4	530-300/300-530

NB. GR1 e GR2 non utilizzabili per finestre a 2 ante a causa dell'impossibilità di utilizzo di catenaccioli.