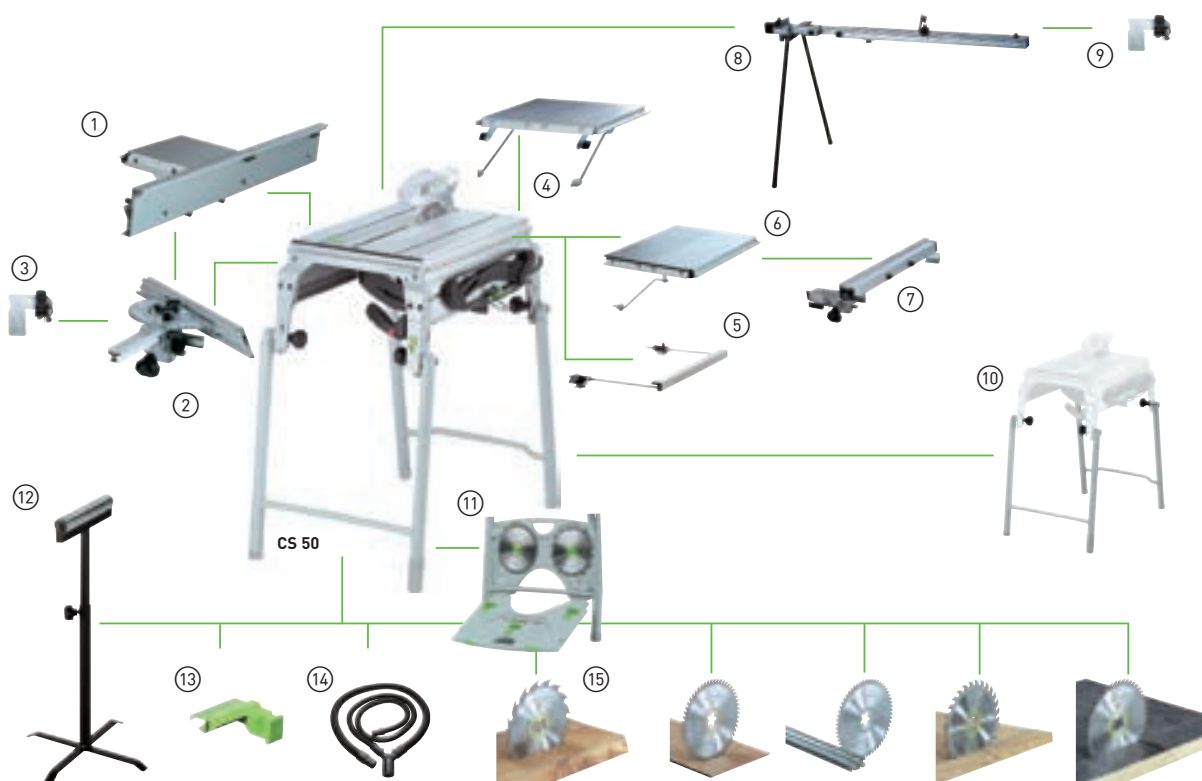


Taglio semistazionario

Panoramica sistema e accessori



Accessori per sega a trazione da banco PRECISIO CS 50

Prodotto	Descrizione	Cod. prodotto
① Carrello scorrevole ST	per CS 50, CMS-GE, Max larghezza di taglio nella troncatrice 830 mm, in cartone	492100
② Battuta angolare WA	per CS 70, CS 50, CMS-GE, per lavorare con 2 riscontri, in cartone	488451
③ Regolazione riscontro WA-AR	per posizionare pezzi da lavorare sulla battuta angolare CS 70 WA, CS 50 WA e Basis WRA 500, confezione Self-Service per parete forata	491712
④ Prolunga VL	per CS 50, CMS-GE, semplice montaggio, pieghevole, 570 mm piano d'appoggio piu' lungo, amplia la superficie di appoggio di 405 mm, per l'appoggio di pezzi da lavorare lunghi durante il taglio in larghezza, Dimensioni: lunghezza x larghezza 375x454 mm, in cartone	492092
⑤ Supporto AF	per CS 50, CMS-GE, piano utilizzabile da entrambi i lati, a supporto dei pezzi da lavorare in fase di troncatrice, amplia la superficie di appoggio di 300 mm, in cartone	492242
⑥ Ampliamento piano di lavoro VB	per CS 50, con scala graduata regolabile, amplia la superficie di appoggio di 410 mm, Larghezza di taglio massima, in caso di tagli longitudinali 610 mm, Dimensioni: lunghezza x larghezza 664x438 mm, in cartone	492090
⑦ Battuta longitudinale LA	per CS 50, CMS-GE, con impostazione millimetrica e bloccaggio posizionato frontalmente azionabile anteriormente con profilo di battuta convertibile, in cartone	492095
⑧ Battuta CS 70 KA	per CS 70 e CS 50, estraibile con supporto, piano d'appoggio, metro e cursore di battuta, facile estrazione e svolgimento del metro grazie al meccanismo telescopico, lunghezza 1200 - 2050 mm, in cartone	488063
⑨ Regolazione riscontro KA-AR	per porre in battuta i pezzi da lavorare sul dispositivo di troncatrice CS 70 KA, Basis KA 100/200 e KA-KS 120, confezione Self-Service per parete forata	488560
⑩ Gambe pieghevoli CS 50 KB	per CS 50, consente due altezze di lavoro, in cartone	492245
⑪ Garage porta-lame SGA	per CS 50, CMS-GE, per il sicuro e ordinato alloggiamento di sino a 4 lame (max. Ø 190 mm) e 3 paraschegge (non compresi nella fornitura), in cartone	492228
⑫ Cavalletto a rulli RB	per l'appoggio di pezzi da lavorare lunghi in caso di tagli lungo vena o angolari, in caso di lavori di fresatura e levigatura, utilizzabile con CS 50, CS 70, CB 120, System Basis Plus, CMS-GE, piano multifunzionale, Regolabile in altezza 630-1000 mm, in cartone	488711
⑬ Paraschegge CS 50 SP/10	per CS 50, per evitare spigoli strappati sui due lati, confezione 10 pz, confezione Self-Service per parete forata	492241
⑭ Set d'aspirazione CS 70 AB	per CT/CTL/CTM, per l'utilizzo con Basis, CS 70, CS 50 e CMS, composto da tubo d'aspirazione D27x2,0 m, tubo d'aspirazione D36x1,0 m, raccordo a Y, Ø 27/36 mm, in cartone	488292
⑮ Lame per seghe circolari	da pagina 56	



Accessori per sega a trazione da banco PRECISIO CS 70

Prodotto	Descrizione	Cod. prodotto
① Carrello scorrevole CS 70 ST	per CS 70, per tagliare pannelli, montaggio e smontaggio più semplice e più veloce, 2 gambe di sostegno, battuta con bloccaggio supplementare, Max larghezza di taglio nella troncutura 920 mm, in cartone	488059
② Carrello scorrevole CS 70 ST 650	per CS 70, montaggio e smontaggio più semplice e più veloce, Max larghezza di taglio nella troncutura 650 mm, in cartone	490312
③ Battuta angolare WA	per CS 70, CS 50, CMS-GE, per lavorare con 2 riscontri, in cartone	488451
④ Regolazione riscontro WA-AR	per posizionare pezzi da lavorare sulla battuta angolare CS 70 WA, CS 50 WA e Basis WRA 500, confezione Self-Service per parete forata	491712
⑤ Prolunga CS 70 VL	per CS 70, semplice montaggio, pieghevole, 570 mm piano d'appoggio più lungo, per l'appoggio di pezzi da lavorare lunghi durante il taglio in larghezza, amplia la superficie di appoggio di 580 mm, Dimensioni: lunghezza x larghezza 525x522 mm, in cartone	488061
⑥ Ampliamento piano di lavoro CS 70 VB	per CS 70, con scala graduata regolabile, montaggio e smontaggio più semplice e più veloce, per il taglio sicuro e preciso in larghezza, amplia la superficie di appoggio di 411 mm, Larghezza di taglio massima, in caso di tagli longitudinali 680 mm, Dimensioni: lunghezza x larghezza 773x435 mm, in cartone	488060
⑦ Battuta longitudinale CS 70 LA	per CS 70, MFT/3-VL, con impostazione millimetrica e bloccaggio posizionato frontalmente azionabile anteriormente con profilo di battuta convertibile, in cartone	488062
⑧ Battuta CS 70 KA	per CS 70 e CS 50, estraibile con supporto, piano d'appoggio, metro e cursore di battuta, facile estrazione e svolgimento del metro grazie al meccanismo telescopico, lunghezza 1200 - 2050 mm, in cartone	488063
⑨ Regolazione riscontro KA-AR	per porre in battuta i pezzi da lavorare sul dispositivo di troncutura CS 70 KA, Basis KA 100/200 e KA-KS 120, confezione Self-Service per parete forata	488560
⑩ Ruote di trasporto CS 70 TR	per CS 70, applicabili su gambe pieghevoli, per rendere il trasporto più semplice e comodo, in cartone	488064
⑪ Cavalletto a rulli RB	per l'appoggio di pezzi da lavorare lunghi in caso di tagli lungo vena o angolari, in caso di lavori di fresatura e levigatura, utilizzabile con CS 50, CS 70, CB 120, System Basis Plus, CMS-GE, piano multifunzionale, Regolabile in altezza 630-1000 mm, in cartone	488711
⑫ Set d'aspirazione CS 70 AB	per CT/CTL/CTM, per l'utilizzo con Basis, CS 70, CS 50 e CMS, composto da tubo d'aspirazione D27x2,0 m, tubo d'aspirazione D36x1,0 m, raccordo a Y, Ø 27/36 mm, in cartone	488292
⑬ Paraschegge CS 70 SP /10	per CS 70, per evitare spigoli strappati sui due lati, confezione 10 pz, confezione Self-Service per parete forata	490340
⑭ Chiusura interruttore SAB	per PRECISIO CS 70 e unità di base Basis, per il montaggio successivo sul portale, con lucchetto ha funzione di interruttore di bloccaggio	488065
⑮ Lame per seghe circolari	da pagina 56	

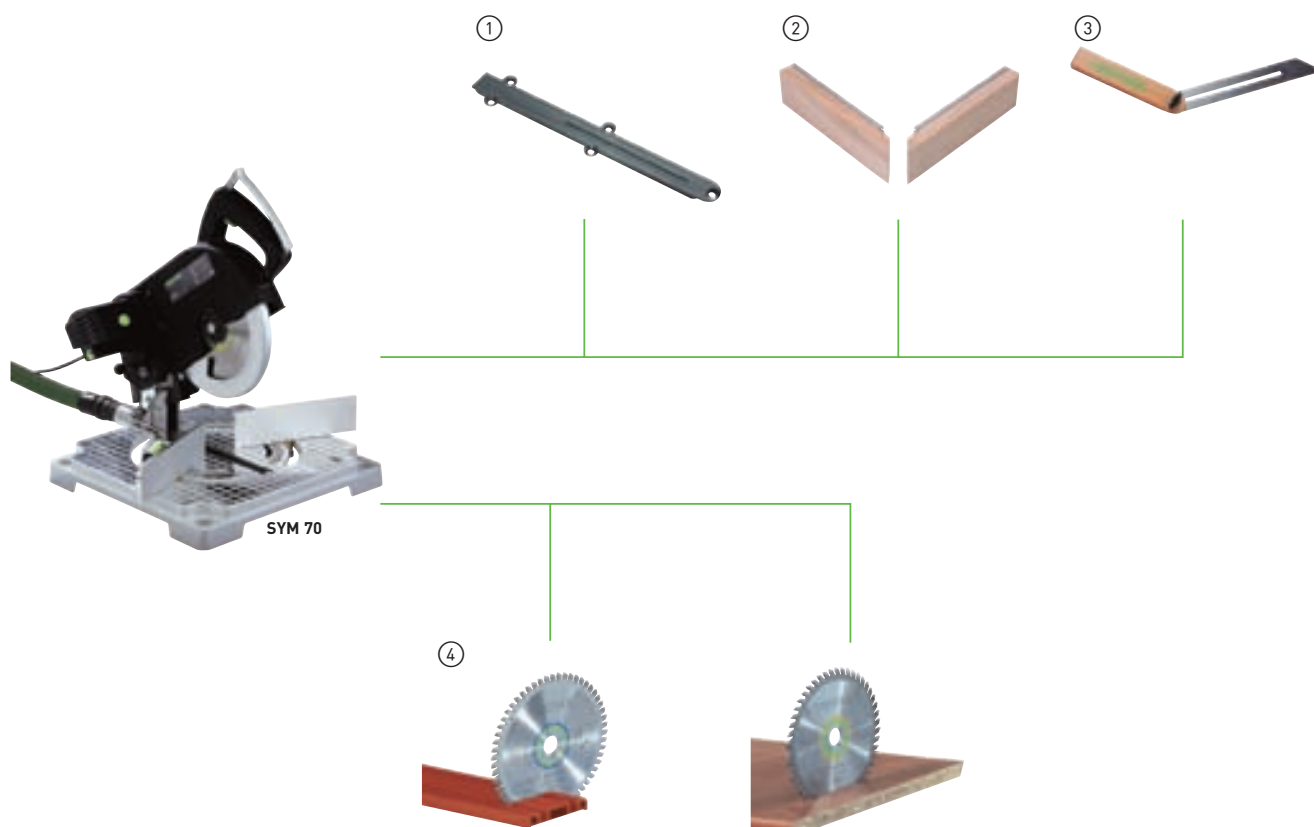
Taglio semistazionario

Panoramica sistema e accessori



Accessori per troncatrice a trazione KAPEX

Prodotto	Descrizione	Cod. prodotto
① Falsa squadra SM-KS 120	per KS 120, falsa squadra per il trasferimento dell'angolo sulla troncatrice, per angoli interni ed esterni, la bisettrice viene generata automaticamente, non sono necessari calcoli, confezione Self-Service per parete forata	494370
② Set morsetti SZ-KS	per KS 120, KS 88, per avvitare KS 88/120 al piano multifunzione, confezione Self-Service per parete forata	494693
③ Morsetto KL-KS	per KS 120, KS 88, morsetto per il fissaggio dei pezzi in lavorazione, può essere impiegato a sinistra o a destra, in dotazione con la KS 120, Altezza pezzo max. 120 mm, confezione Self-Service per parete forata	494391
④ Piano multifunzione MFT KAPEX	Per l'uso come basamento per KAPEX, tavolo con piastra forata e gambe ripiegabili, Dimensioni piano 869 x 581 mm, Altezza/con gambe ripiegabili 180 mm, Altezza di lavoro con gambe 790 mm, Carico ammissibile 120 kg, Peso 19 kg, in cartone	495465
⑤ Fermo laterale AB-KS	per KS 120, KS 88, battuta per la posa di profili sagomati inclinati, serve anche per il fissaggio della battuta di troncatrice KA-KS, supporto angolare con ampliamento del piano, confezione Self-Service per parete forata	494369
⑥ Battuta KA-KS-L	per KS 120, KS 88, facile estrazione e svolgimento del metro grazie al meccanismo telescopico, regolazione riscontro, battuta, scala graduata, gamba, dispositivo di troncatrice, Lunghezza complessiva 1280 - 2070 mm, Lunghezza di taglio 380 - 2300 mm, in cartone	495969
⑦ Battuta KA-KS-R	per KS 120, KS 88, facile estrazione e svolgimento del metro grazie al meccanismo telescopico, regolazione riscontro, battuta, scala graduata, gamba, dispositivo di troncatrice, Lunghezza complessiva 1280 - 2070 mm, Lunghezza di taglio 380 - 2300 mm, in cartone	495968
⑧ Regolazione riscontro KA-AR	per porre in battuta i pezzi da lavorare sul dispositivo di troncatrice CS 70 KA, Basis KA 100/200 e KA-KS 120, confezione Self-Service per parete forata	488560
⑨ Battuta KA-UG-L	per KS 120, KS 88, scala graduata, regolazione riscontro, prolunga telescopica con scala, gamba pieghevole, Lunghezza braccio (senza prolunga estratta) 1480 mm, Lunghezza massima 2400 mm, Peso 4,6 kg, in cartone	497353
⑩ Carrello UG-KAPEX	per KS 120, KS 88, facile chiusura per il trasporto, ruote di trasporto, Altezza utile 900 mm, Peso 10,1 kg, in cartone	497351
⑪ Battuta KA-UG-R	per KS 120, KS 88, scala graduata, regolazione riscontro, prolunga telescopica con scala, gamba pieghevole, Lunghezza braccio (senza prolunga estratta) 1480 mm, Lunghezza massima 2400 mm, Peso 4,6 kg, in cartone	497352
⑫ Carrello UG-KA-Set	per KS 120, KS 88, facile chiusura per il trasporto, (riscontri di troncatrice KA-UG-R e KA-UG-L compresi nella dotazione di fornitura), ruote di trasporto, scala graduata, regolazione riscontro, prolunga telescopica con scala, gamba pieghevole, Altezza utile 900 mm, Peso 21 kg, in cartone	497354
⑬ Lame per seghe circolari	da pagina 56	



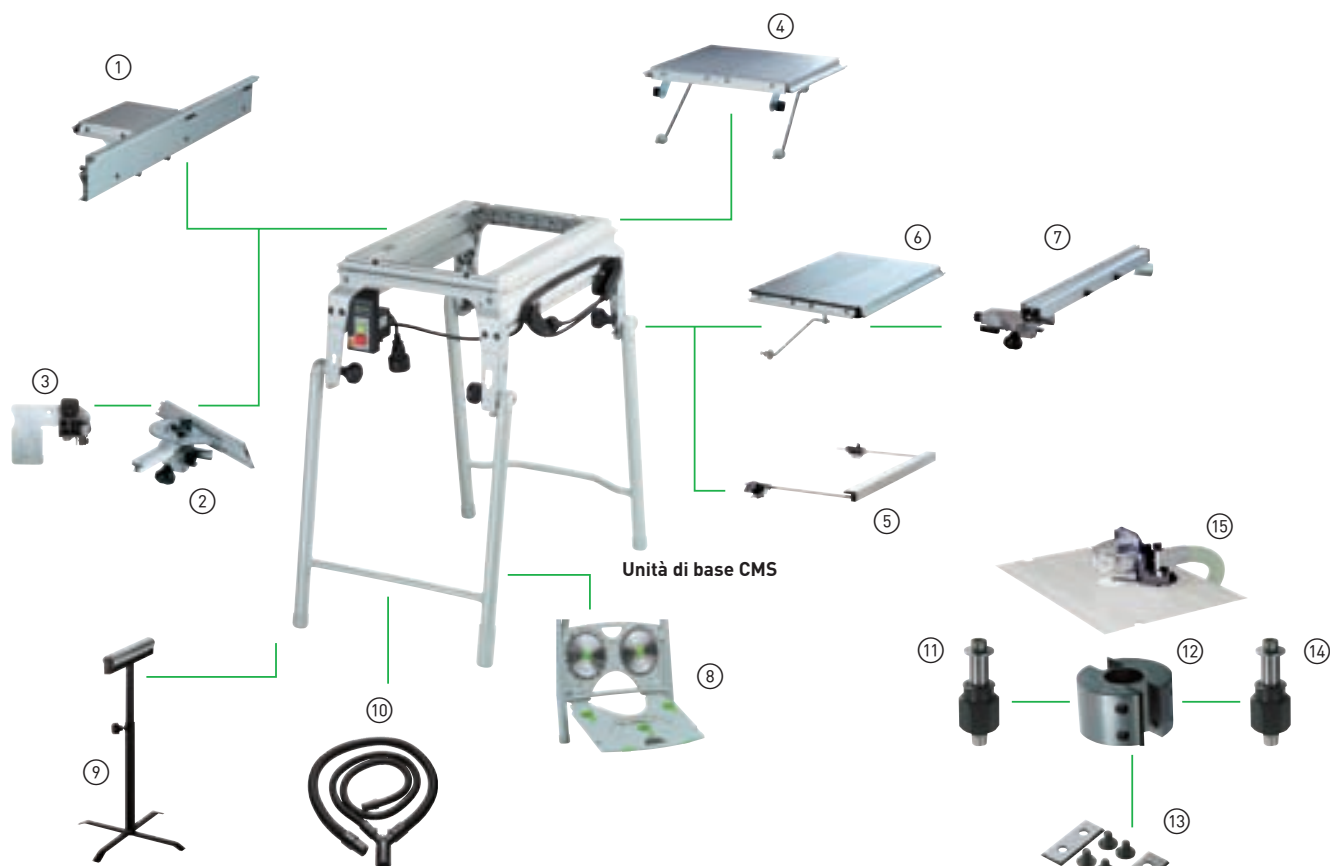
- 01
- 02
- 03
- 04
- 05
- 06
- 07
- 08
- 09
- 10
- 11
- 12
- 13
- 14
- 15
- 16
- 17

Accessori per sega per listelli SYMMETRIC SYM 70

Prodotto	Descrizione	Cod. prodotto
① Inserto per tavolo TE-SYM 70	per SYMMETRIC 70 E, confezione 3 pz, confezione Self-Service per parete forata	491054
② Riscontro supplementare ZA-SYM 70 E	per SYMMETRIC 70 E, per il taglio di strisce, confezione 2 pz, in cartone	491886
③ Falsa squadra SM-SYM 70	per SYMMETRIC 70 E, confezione Self-Service per parete forata	491053
④ Lame per seghe circolari	da pagina 56	

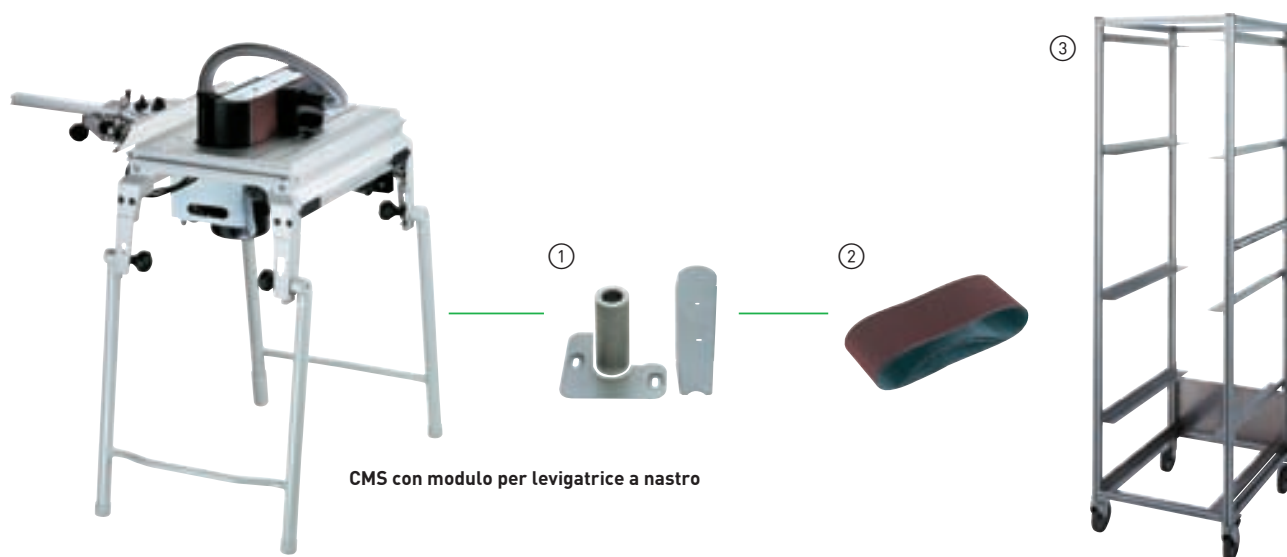
Lavoro semistazionario

Panoramica sistema e accessori



Accessori per Compact Modul System CMS

Prodotto	Descrizione	Cod. prodotto
① Carrello scorrevole ST	per CS 50, CMS-GE, Max larghezza di taglio nella troncatura 830 mm, in cartone	492100
② Battuta angolare WA	per CS 70, CS 50, CMS-GE, per lavorare con 2 riscontri, in cartone	488451
③ Regolazione riscontro WA-AR	per posizionare pezzi da lavorare sulla battuta angolare CS 70 WA, CS 50 WA e Basis WRA 500, confezione Self-Service per parete forata	491712
④ Prolunga VL	per CS 50, CMS-GE, semplice montaggio, pieghevole, 570 mm piano d'appoggio piu' lungo, amplia la superficie di appoggio di 405 mm, per l'appoggio di pezzi da lavorare lunghi durante il taglio in larghezza, Dimensioni: lunghezza x larghezza 375x454 mm, in cartone	492092
⑤ Supporto AF	per CS 50, CMS-GE, piano utilizzabile da entrambi i lati, a supporto dei pezzi da lavorare in fase di troncatura, amplia la superficie di appoggio di 300 mm, in cartone	492242
⑥ Ampliamento piano di lavoro VB-CMS	per CMS-GE, con scala graduata regolabile, amplia la superficie di appoggio di 410 mm, Larghezza del taglio max. 570 mm, Dimensioni: lunghezza x larghezza 664 x 438 mm, in cartone	493822
⑦ Battuta longitudinale LA	per CS 50, CMS-GE, con impostazione millimetrica e bloccaggio posizionato frontalmente azionabile anteriormente con profilo di battuta convertibile, in cartone	492095
⑧ Garage porta-lame SGA	per CS 50, CMS-GE, per il sicuro e ordinato alloggiamento di sino a 4 lame (max. Ø 190 mm) e 3 paraschegge (non compresi nella fornitura), in cartone	492228
⑨ Cavalletto a rulli RB	per l'appoggio di pezzi da lavorare lunghi in caso di tagli lungo vena o angolari, in caso di lavori di fresatura e levigatura, utilizzabile con CS 50, CS 70, CB 120, System Basis Plus, CMS-GE, piano multifunzionale, Regolabile in altezza 630-1000 mm, in cartone	488711
⑩ Set d'aspirazione CS 70 AB	per CT/CTL/CTM, per l'utilizzo con Basis, CS 70, CS 50 e CMS, composto da tubo d'aspirazione D27x2,0 m, tubo d'aspirazione D36x1,0 m, raccordo a Y, Ø 27/36 mm, in cartone	488292
⑪ Alberino fresa ASL20/OF1400-OF2200	per CMS-OF 1400/ OF 2000/OF 2200, per l'utilizzo della fresa per battenti Basis FK D 50x30 con Basis 6 A e CMS-OF, confezione Self-Service per parete forata	490131
⑫ Fresa per scanalature FK D 50x30	per utilizzo con alberino fresa, Ø 50 mm, confezione Self-Service per parete forata	489284
⑬ Lama reversibile WP 30x12x1,5	per testa di fresatura per battenti, confezione 2 pz, confezione Self-Service per parete forata	489286
⑭ Alberino fresa ASL20/OF1010	per l'utilizzo della fresa per battenti Basis FK D 50x30 con Basis 5 A e CMS-OF 1010, confezione Self-Service per parete forata	489285
⑮ Cappa di protezione BF-OF-CMS	per CMS-OF 1010, per CMS-OF 1400/ OF 2000/OF 2200, cuffia di protezione e cuffia di aspirazione, Ø attacco aspirazione polvere 27/36 mm, in cartone	494643



01

02

03

04

05

06

07

08

09

10

11

12

13

14

15

16

17

Accessori per Compact Modul System CMS

Prodotto	Descrizione	Cod. prodotto
① Cilindro di levigatura CW D55x120	con lamiere di copertura, Ø 55 mm, in cartone	488032
Cilindro di levigatura CW D105x120	con lamiere di copertura, Ø 105 mm, in cartone	488031
② Nastro abrasivo CMB120 820x120-P50-SA/10	Grana P50, confezione 10 pz, in cartone	488081
Nastro abrasivo CMB120 820x120-P80-SA/10	Grana P80, confezione 10 pz, in cartone	488082
Nastro abrasivo CMB120 820x120-P100-SA/10	Grana P100, confezione 10 pz, in cartone	488083
Nastro abrasivo CMB120 820x120-P120-SA/10	Grana P120, confezione 10 pz, in cartone	488084
Nastro abrasivo CMB120 820x120-P150-SA/10	Grana P150, confezione 10 pz, in cartone	488085
Nastro abrasivo CMB120 820x120-P180-SA/10	Grana P180, confezione 10 pz, in cartone	488086
③ Torre per moduli Basis MT 1600	per conservare con risparmio di spazio il CMS e i moduli Basis, alternativamente, 2 Systainers per il collegamento possono essere accomodati, l'altezza del collegamento è registrabile, 5 ripiani estraibili, 2 ruote fisse e 2 piroettanti, Larghezza 460 mm, Profondità 600 mm, Peso 13 kg, in cartone	451975

Lavoro semistazionario

MFT 3

Un piano con 1000 possibilità.

MFT 3 è più di un semplice piano. Garantisce una lavorazione flessibile e con sistema: i pezzi delle forme e dimensioni più svariate possono essere fissati in modo sicuro e lavorati con precisione. Ergonomico ed economico.



Utilizzo del binario di guida.

Grazie al suo supporto, il binario di guida può essere ribaltato in alto o regolato ai diversi spessori di materiale.



Bloccaggio orizzontale e verticale.

Con morsetti piano forato o profilo è possibile fissare i pezzi in modo semplice e ben saldo in qualsiasi posizione.



Risultati precisi.

Contro il riscontro angolare i pezzi possono essere posizionati con la massima precisione. Il cursore di battuta consente tagli ripetitivi precisi. La precisione è garantita dal bloccaggio supplementare tramite il quale viene fissato il riscontro alla scanalatura a V.



Utilizzabile ovunque.

Grazie alle gambe ripiegabili, MFT 3 può essere chiuso e trasportato ovunque grazie all'ingombro minimo.



Compatibilità con il CMS grazie alla scanalatura a V.

Grazie alla scanalatura a V si possono utilizzare molti accessori del Compact Modul System CMS anche sul piano MFT 3.



Collegamento ottimale al sistema.

La prolunga MFT 3 consente l'impiego di tutti i moduli CMS per segare, fresare e levigare.



Dotazione

Cod. prodotto

tavolo con piastra forata e gambe ripiegabili, unità basculante, unità di supporto, battuta angolare, regolazione riscontro, binario di guida FS 1080/2, deviatore FS-AW, bloccaggio supplementare, in cartone

MFT/3

495315

Accessori vedere pag. 94

Lavoro flessibile su una base d'appoggio sicura.



Superficie di lavoro ampliabile.

Grazie agli appositi raccordi possono essere giunti lateralmente diversi piani multifunzione. La grande superficie di lavoro vi consente anche di bloccare e di lavorare su pezzi di grandi dimensioni o diversi pezzi contemporaneamente.



Tenuta massima.

Durante la levigatura, la piallatura, l'incollaggio o durante la fresatura con dime è importante fissare bene il pezzo sul piano, che sia grande o piccolo, con spigoli o rotondo.



Collegamento ottimale.

Mediante la scanalatura a V potete collegare il modulo e gli accessori CMS al piano MFT 3. In tal modo avete a disposizione per il vostro lavoro seghe circolari, seghetti alternativi, fresatrici verticali e levigatrici a nastro. In breve: il piano MFT 3 diventa una stazione di lavoro mobile ed efficiente.



Lavoro in ergonomia e convenienza.

L'altezza di lavoro di 90 cm rende il lavoro meno gravoso per la schiena ed ergonomico anche agli utilizzatori più alti. Inoltre, il piano MFT 3 può essere comodamente richiuso e quindi è perfettamente adatto per il lavoro in officina e per essere trasportato di luogo in luogo.



Flessibile e sicuro con il VAC SYS.

La soluzione per il bloccaggio del futuro si chiama VAC SYS. Con esso avete la possibilità di ruotare con una sola mossa i vostri pezzi fino a 360° e di orientarli fino a 90°. Il collegamento del sistema di bloccaggio a vuoto al piano MFT 3 avviene in modo semplice utilizzando un adattatore.

Dati tecnici

Dimensioni piano	1157 x 773 mm
Altezza/con gambe ripiegabili	180/900 mm
Spessore del materiale	78 mm
Larghezza massima del pezzo da lavorare	700 mm
Peso	28 kg

01

02

03

04

05

06

07

08

09

10

11

12

13

14


15

16

17

Lavoro semistazionario

Panoramica sistema e accessori



Accessori per il piano multifunzione MFT 3

Prodotto	Descrizione	Cod. prodotto
① Bloccaggio supplementare MFT/3-ZK	per fissare il profilo di battuta alla scanalatura a V, confezione Self-Service per parete forata	495541
② Regolazione riscontro MFT/3-AR	per fissare i pezzi da lavorare al riscontro angolare, ribaltabile, confezione Self-Service per parete forata	495542
③ Traversa MFT/3-QT	per aumentare la stabilità del piano MFT 3, confezione 2 pz, in cartone	495502
④ Prolunga MFT/3-VL	per MFT 3, gambe pieghevoli, interruttore principale di sicurezza, cavo con presa, Dimensioni piano 480 x 773 mm, Altezza/con gambe ripiegabili 180/900 mm, Spessore del materiale 78 mm, in cartone	495510
⑤ Raccordo di giunzione VS	per il montaggio dell'FST660/85 o dell'MFT 800 sul Basis Plus, per il collegamento di più MFT/3, confezione Self-Service per parete forata	484455
⑥ Piastra forata MFT/3-LP	Dimensioni: lunghezza x larghezza 1102 x 718 mm, in cartone	495543
⑦ Morsetti MFT-SP	per il sicuro e corretto fissaggio dei pezzi in lavorazione (durante operazioni di taglio, levigatura, fresatura e foratura), confezione 2 pz, confezione Self-Service per parete forata	488030
⑧ Morsetto FSZ 120	versione in acciaio, Apertura 120 mm, confezione 2 pz, confezione Self-Service per parete forata	489570
⑨ Morsetto FSZ 300	versione in acciaio, Apertura 300 mm, confezione 2 pz, confezione Self-Service per parete forata	489571
⑩ Morsetto con bloccaggio a leva FS-HZ 160	versione in acciaio, Apertura 160 mm, confezione 1 pz, confezione Self-Service per parete forata	491594
⑪ Adattatore VAC SYS AD MFT/3	per VAC SYS SE 1, VAC SYS SE 2, Per collegare l'unità di serraggio VAC SYS con MFT 3, in cartone	494977

