

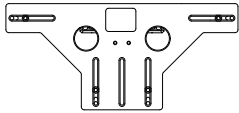

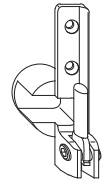
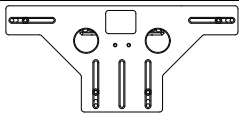

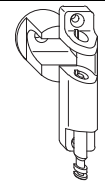
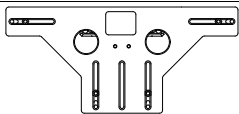

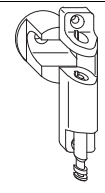
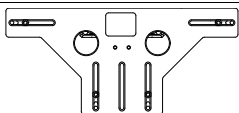

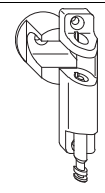
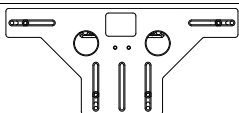
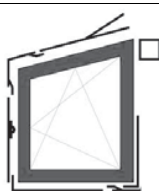
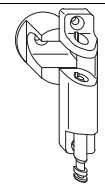
12 Dime

12.1 Panoramica delle dime

12.1.1 Dime per supporto cerniera e supporto forbice ad incasso

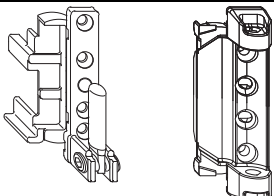
Articolo	Descrizione	Immagine	Uso
28336	Dima supporto forbice a fresare 18 mm autobloccante legno		
		fresa 16/anello 27	
22016	Dima fresa supporto cerniera e supporto forbice A4/AB15 legno		
		fresa 16/anello 27	
21723	Dima fresa supporto cerniera e supporto forbice ad incasso A4/AB15 legno		
		fresa 34/anello 40	
21724	Dima fresa supporto cerniera e supporto forbice ad incasso A4/AB18 legno		
		fresa 34/anello 40	
21725	Dima fresa supporto cerniera e supporto forbice ad incasso A12/AB18 legno		
		fresa 34/anello 40	
21726	Dima fresa supporto cerniera e supporto forbice ad incasso A12/AB20 legno		
		fresa 34/anello 40	



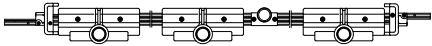
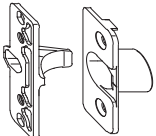
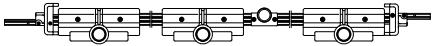
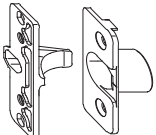
Articolo	Descrizione	Immagine	Uso
28122	Dima fesa supporto forbice per finestra a trapezio ad incasso A4/AB15 legno		 
fresa 16/anello 27			
22021	Dima fresa supporto forbice per finestra a trapezio ad incasso A4/AB15 legno		 
fresa 34/anello 40			
22022	Dima fresa supporto forbice per finestra a trapezio ad incasso A4/AB18 legno		 
fresa 34/anello 40			
22019	Dima fresa supporto forbice per finestra a trapezio ad incasso A12/AB18 legno		 
fresa 34/anello 40			
22020	Dima fresa supporto forbice per finestra a trapezio ad incasso A12/AB20 legno		 
fresa 34/anello 40			

12.1.2 Dime per supporto cerniera e supporto forbice doppia tazza

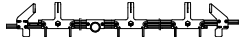
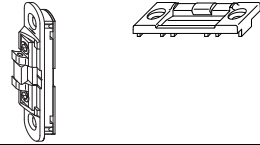

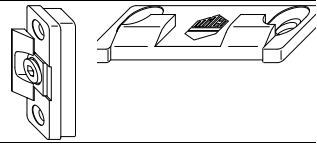
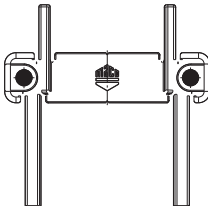
Articolo	Descrizione	Immagine	Uso
20890	Dima fresa supporto cerniera e supporto forbice doppia tazza A12 legno		
		fresa 34/anello 40	
220023	Dima fresa supporto cerniera e supporto forbice doppia tazza A12 canalino euro AB18 legno		
		fresa 34/anello 40	
220022	Dima fresa supporto cerniera e supporto forbice doppia tazza A12 canalino euro AB20 legno		
		fresa 34/anello 40	
23957	Dima fresa supporto forbice per finestra a trapezio doppia tazza A12/AB18 legno		
		fresa 34/anello 40	

Articolo	Descrizione	Immagine	Uso
206751	Telaio dima con morsetti supporto cerniera e supporto forbice A4 doppia tazza legno		
fresa 16/anello 27			
101551	Inseri per dima 206751 supporto cerniera e supporto forbice doppia tazza A4/AB15		
fresa 16/anello 27			
101550	Inseri per dima 206751 supporto cerniera e supporto forbice doppia tazza A4/AB18		
fresa 16/anello 27			

12.1.3 Dime foro per cerniera centrale legno





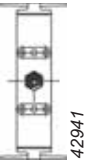


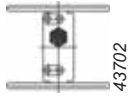


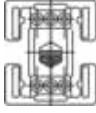


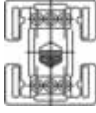
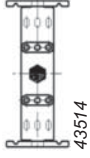


Articolo	Descrizione	Immagine	Uso
10347	Dima foro cerniera centrale a scomparsa ad incasso (anta + telaio) A12 scostamento 9 con asta legno		
207300	Dima foro cerniera centrale a scomparsa ad incasso battuta liscia profondita battuta 24 scostamento 13 con asta legno		

12.1.4 Dime per cerniera centrale legno e PVC

Articolo	Descrizione	Immagine	Uso
50947	Dima foro cerniera centrale a scomparsa universale anta e telaio		
57247	Dima per cerniera centrale parte anta (94185) e telaio a scomparsa e regolabile su PVC		
441345	Confezione portascontro cerniera centrale per cerniera centrale parte anta e telaio a scomparsa e regolabile per dima 50947, 57247, 207300, 10347		



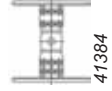






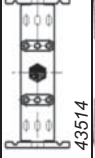
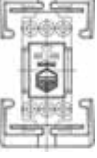
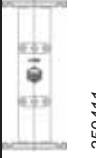
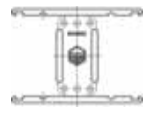
12.1.5 Panoramica guide scontri

MACO MULTI - programma pezzi sciolti per dima

Tipo scontro	Immagine	Guida scontro	Tipo profilo	Dime:
Scontro nottolino PVC  48mm	 	 40116  42941		10362 Dima completa con guidascontro L=48mm (per chiusura centrale, forbice, movimento angolare, cremonese fix) Dima completa con guidascontro cremonese variabile (centrale) con guidascontro L=48mm (per chiusura centrale, forbice, movimento angolare, cremonese variabile)
Scontro alza anta Trend PVC		 43702		Montaggio: vite 40090 (Taptite 3,5x10) 52940 Dima scontri fungo chiusura angolare bifungo 1 anta PVC L=50 mm
Scontro fungo PVC  50mm		 359148		Montaggio: vite 40090 (Taptite 3,5x10) Dima: per montaggio su diversi dime, rispettare distanza fra i punti di chiusura! Montaggio: vite 40090 (Taptite 3,5x10)
Scontro nottolino legno  48mm 34980		 41272  43514		14584 Dima completa con bloccascontro per 34980 1 anta A12 (per chiusura centrale, forbice, movimento angolare, cremonese fix) 10373 Dima completa per cremonese variabile (centrale) (per chiusura centrale, forbice, movimento angolare, cremonese variabile)
Scontro alza anta Trend Legno scost. 9				Montaggio: vite 40090 (Taptite 3,5x10)




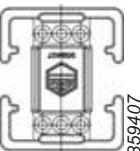
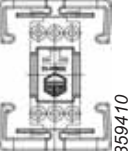
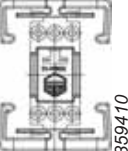





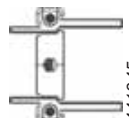



MACO MULTI - programma pezzi sciolti per dima

Tipo scontro	Immagine	Guida scontro	Tipo profilo	Dime:
Scontro fungo 68mm 		 41384 Confezione 13318		Confezione 13318da ordinare Montaggio: vite 40090 (Tapitte 3,5x10)
Scontro nottolino 34943 		 40107		10363 Dima completa con bloccascontro per 34943 1 anta A12 batt.liscia (per chiusura centrale, forbice, movimento angolare, cremonese fix) 10373 Dima completa con guidascontro cremonese variabile (centrale) battuta liscia con guidascontro legno Montaggio: vite 40090 (Tapitte 3,5x10)
Scontro alza anta Trend legno scost. 9 		 43514	legno	Dima: per montaggio su diverse dime Multi Rispettare distanza fra i punti di chiusura!
Scontro fungo scost. 9		 359409	legno	Dima: per montaggio su diverse dime Multi Trend
Scontro alza anta Trend legno prof.batt. 24 Scost. 13		 359411	legno	Dima: per montaggio su diverse dime Multi Trend
Scontro alza anta MM legno prof.batt. 24 Scost. 13		 359408	legno	Dima: per montaggio su diverse dime Multi Matic.



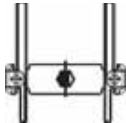





MACO MULTI - programma pezzi sciolti per dima

Tipo scontro	Immagine	Guida scontro	Tipo profilo	Dime:
Scontro nottolino legno prof.batt. 24 Scost. 13		 359407	legno	Dima: per montaggio su diverse dime Multi
Scontro fungo 96934 legno prof.batt. 24 Scost. 13		 359410	legno	Dima: per montaggio su diverse dime Multi Rispettare distanza fra i punti di chiusura!
Scontro alza anta Trend Finestra 2 ante 		50818	legno+ PVC	
Cerniera centrale universale		 43550	legno+ PVC	Dima 10597 Guidascontro per cerniera centrale universale Parte anta e telaio Montaggio: vite 40091 (Tapitte 3,5x16)
Cerniera centrale a scomparsa		 441345 Lunghezza scontro 58 e 50mm Montaggio con vite: 40091 (Tapitte 3,5x16)		57247 Dima per cerniera centrale parte anta (94185) e telaio a scomparsa e regolabile su PVC Guidascontro per cerniera centrale Parte anta e telaio
Cerniera centrale a scomparsa universale regolabile PVC e canalino euronut			legno+ PVC	Attenzione: su finestra legno prof.batt. 18 + 20mm servono 2 dime! Tagliare la guida scontro da 50 mm lateralmente ed gitarla su una dima! Lunghezza scontro parte anta e telaio = 58 mm!! Oppure utilizzare guida 361815
Cerniera centrale semi scomparsa			legno+ PVC	



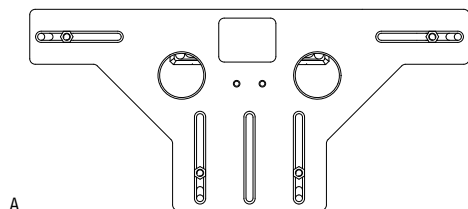
MACO MULTI - programma pezzi sciolti per dima

Tipo scontro	Immagine	Guida scontro	Tipo profilo	Dime:
<p>Cerniera centrale a scomparsa regolabile Legno con prof.batt. 18, 20, 24mm</p>		<p>361815 Lunghezza scontro 58mm Montaggio con vite 40091 (Tapitte 3,5x16)</p>		<p>57247 Dima per cerniera centrale parte anta (94185) e telaio a scomparsa e regolabile su PVC Guidascontro per cerniera centrale Parte anta e telaio Codice cerniera centrale: Parte anta: 220219, 220220, 208195; Parte telaio: 94477, 98265, 359002;</p>
<p>Pezzo di ricambio: Appoggio su telaio</p>		<p>42818</p>		<p>Appoggio per battuta interna telaio per diverse dime Montaggio con vite 40091 (Tapitte 3,5x16)</p>
<p>Pezzo di ricambio: Appoggio inferiore 2 ante nodo centrale</p>		<p>Confezione 102668</p>		<p>Per dima completa 2 ante nodo centrale 209961, 209962, 210978, 210977, 209954,</p>



12.2 Dime legno A4

12.2.1 Dime legno A4 AB15



A

12.2.1.1 Dima cerniera angolare e supporto forbice ad incasso A4 AB15



No

Dima fresa supporto cerniera e supporto forbice ad incasso fresa 34/anello 40 A4/AB15 legno

1

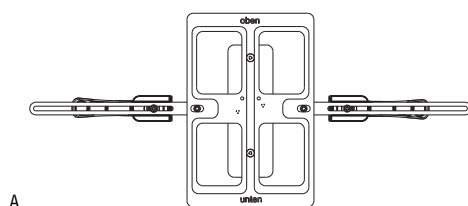
21723¹

Dima fresa supporto cerniera e supporto forbice fresa 16/anello 27 A4/AB15 legno

1

A 22016¹

¹ Prezzi riferiti al listino Mix



A

12.2.1.2 Dima cerniera angolare e supporto forbice doppia tazza A4 AB15



No

Inserti dima supporto cerniera e supporto forbice doppia tazza fresa 16/anello 27 A4/AB15

1

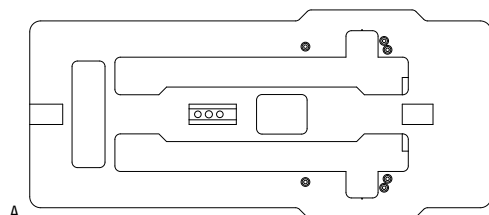
101551¹

Telaio dima con morsetti supporto cerniera e supporto forbice A4 doppia tazza fresa 16/anello 27 legno

1

A 206751¹

¹ Prezzi riferiti al listino Mix



A

12.2.1.3 Dima per finestra ad arco A4 AB15



No

Dima completa per arco A4 (41537+28337)

1

11306¹

Dima fresa forbice ad arco A4

1

A 28337¹

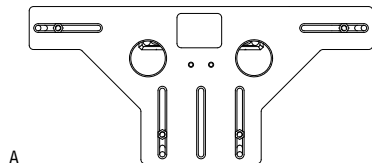
Dima fresa per scontri nottolino e forbice supplementare arco A4

1

41537¹

¹ Prezzi riferiti al listino Mix

12.2.2 Dime legno A4 AB18



12.2.2.1 Dima cerniera angolare e supporto forbice ad incasso A4 AB18



No

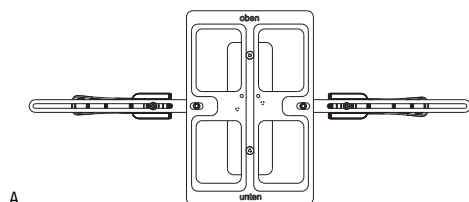
Dima fresa supporto cerniera e supporto forbice ad incasso fresa 34/anello 40 A4/AB18 legno

1

A

21724¹

¹ Prezzi riferiti al listino Mix



12.2.2.2 Dima cerniera angolare e supporto forbice doppia tazza A4 AB18



No

Inserti dima supporto cerniera e supporto forbice doppia tazza fresa 16/anello 27 A4/AB18

1

101550¹

Telaio dima con morsetti supporto cerniera e supporto forbice A4 doppia tazza fresa 16/anello 27 legno

1

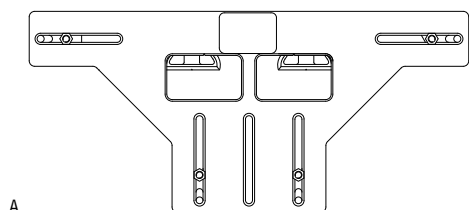
A

206751¹

¹ Prezzi riferiti al listino Mix

12.3 Dime legno A12

12.3.1 Dime legno A12 AB18



12.3.1.1 Dima cerniera angolare e supporto forbice A12 AB18



No

Dima fresa supporto cerniera e supporto forbice doppia tazza A12 e A4 fresa 34/anello 40 Legno

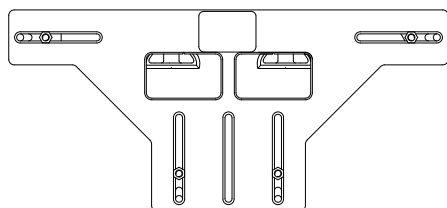
1

A

20890¹

¹ Prezzi riferiti al listino Mix





A

12.3.1.2 Dima per supporto forcice per finestra a trapezio A12 AB18



Nº

Dima fresa supporto forcice per finestra a trapezio doppia tazza fresa 34/anello 40 A12/AB18 legno

1

A

23957¹

¹ Prezzi riferiti al listino Mix



A

12.3.1.3 Dima per cerniera centrale A12 AB18



Nº

Blocchetto con boccola per cerniera centrale a scomparsa ad incasso (telaio) Aria 12 Legno

1

22482¹

Dima foro cerniera centrale a scomparsa ad incasso (anta + telaio) A12 scost.9 con asta Legno

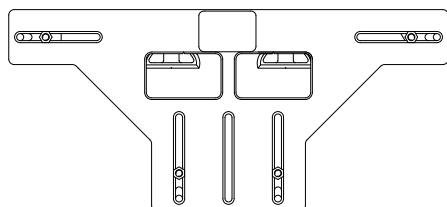
1

A

10347¹

¹ Prezzi riferiti al listino Mix

12.3.2 Dime legno A12 AB20



A

12.3.2.1 Dima cerniera angolare e supporto forcice A12 AB20



Nº

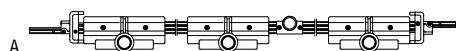
Dima fresa supporto cerniera e supporto forcice doppia tazza A12 e A4 fresa 34/anello 40 Legno

1

A

20890¹

¹ Prezzi riferiti al listino Mix



A

12.3.2.2 Dima per cerniera centrale A12



Nº

Blocchetto con boccola per cerniera centrale a scomparsa ad incasso (telaio) Aria 12 Legno

1

22482¹

Blocchetto con boccola per cerniera centrale a scomparsa ad incasso (telaio) Aria 12 scost.13 prof.24 Legno

1

206881¹

Dima foro cerniera centrale a scomparsa ad incasso (anta + telaio) A12 scost.9 con asta Legno

1

A

10347¹

¹ Prezzi riferiti al listino Mix

12.3.3 Dime per ferramenta con peso fino a 180kg



Nº

Dima fresa 180kg (angolo cerniera e bandella forcice)

1

213099

Dima per forare supporto cerniera e supporto forcice 180kg dx

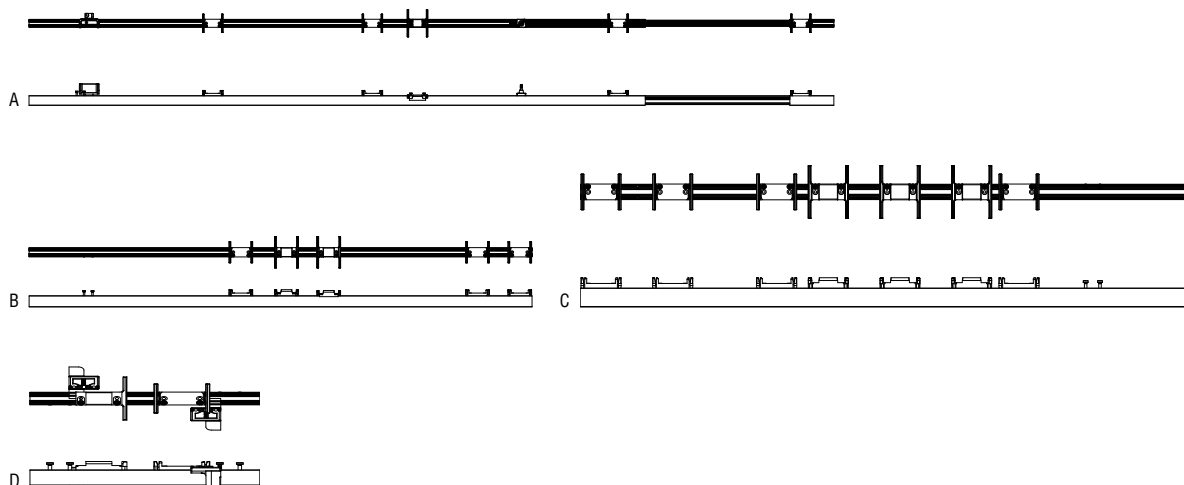
1

213096

Dima per forare supporto cerniera e supporto forcice 180kg sx

1

213097

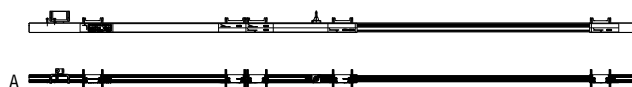


12.4 Dima completa MM per cremonese fix guidascontro 48mm



Nº

Dima completa con guidascontro MM cremonese per portafinestra HBB 1701-2450	1	A	204776
Dima MM per cremonese AE HBB 1341-1700	1	B	204775
Dima MM per cremonese fix e AE HBB 661-1340	1	C	204774
Dima MM per cremonese fix HBB 431-660	1	D	204773
Dima per cremonese Multi Matic 201745 + 209261 HM500	1		462407

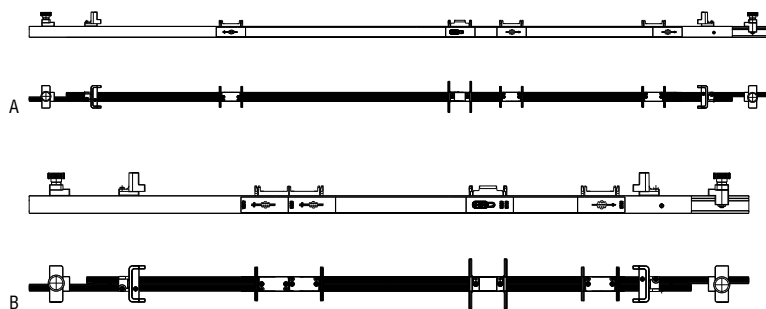


12.5 Dima completa chiusura centrale MM guidascontro 48 mm



Nº

Dima completa con guidascontro MM chiusura centrale orizzontale LBB 801-1500	1		204772
Dima completa con guidascontro MM per chiusura centrale e forbice LBB 195-1500 HBB 200-2000	1	A	204771



12.6 Dima completa MM per cremonese variabile guidascontro 48mm





Nº

Dima completa MM con guidascontro cremonese variabile (centrale) con guidascontro L=48 mm HBB 2.250	1	A	206067
Dima completa MM cremonese variabile (centrale) con guidascontro L=48mm HBB 800,1250,1750	1	B	206049




12.7 Dima completa MM per cava ferramenta contraposta guidascontro 48mm		N°
Dima completa con guidascontro MM per cremonese fix 2. anta scontri 48mm HBB 1341-1700	1	210984
Dima completa con guidascontro MM per cremonese fix 2. anta scontri 48mm HBB 1701-2450	1	210985
Dima completa con guidascontro MM per cremonese fix 2. anta scontri 48mm HBB 431-1340	1	210983


12.8 Dima completa MM per cava ferramenta contraposta guidascontro 68mm		N°
Dima completa con guidascontro MM per cremonese fix 2. anta scontri 68mm HBB 1341-1700	1	209955
Dima completa con guidascontro MM per cremonese fix 2. anta scontri 68mm HBB 1701-2450	1	209956
Dima completa con guidascontro MM per cremonese fix 2. anta scontri 68mm HBB 431-1340	1	209954


12.9 Dima per scontro catenaccio 2 ante		N°
Dima completa con guidascontro MM per 2 ante per catenaccio e scontri L=48mm	1	213865

12.10 Dima completa scontri orizzontali 2 ante		N°
Dima completa con guidascontro MM chiusura angolare 2 ante	1	206260


12.11 Dima fresa MM A4 cremonese fix		N°
Dima fresa MM con bilanciante per cremonese fix Aria 4 HBB 1341-1700	1	214154
Dima fresa MM con bilanciante per cremonese fix Aria 4 HBB 1701-2200	1	214155
Dima fresa MM con bilanciante per cremonese fix Aria 4 HBB 661-1090	1	214152
Dima fresa MM con bilanciante per cremonese fix Aria 4 HBB 841-1340	1	214153
Dima fresa MM con bilanciante per cremonese fix Aria 4 scrocco porta HBB 1701-2200	1	214156


12.12 Dima fresa MM A4 lato cerniera		N°
Dima fresa MM con bilanciante per chiusura centrale lato cerniere Aria 4 HBB 801-1500	1	214161
Dima fresa MM con bilanciante per chiusura centrale lato cerniere Aria 4 HBB 801-2450	1	214162

12.13 Dima fresa MM A4 chiusura centrale orizzontale		N°
Dima fresa MM con bilanciante per chiusura centrale inferiore 2. anta Aria 4 LBB 801-1500	1	214164
Dima fresa MM con bilanciante per chiusura centrale inferiore Aria 4 LBB 801-1500	1	214163

12.14 Dima fresa MM A4 cremonese fix per seconda anta			N°
Dima fresa MM con bilanciери per cremonese fix 2. anta Aria 4 HBB 1341-1700	1		214158
Dima fresa MM con bilanciери per cremonese fix 2. anta Aria 4 HBB 1701-2200	1		214159
Dima fresa MM con bilanciери per cremonese fix 2. anta Aria 4 HBB 841-1340	1		214157
Dima fresa MM con bilanciери per cremonese fix 2. anta Aria 4 scrocco porta HBB 1701-2200	1		214160

12.15 Dima completa con guidascontro per forcice A12 sopra			N°
Dima completa con guidascontro MM con bilanciери per forcice Aria 4 sopra A12	1		214669

12.16 Dima foro martellina			N°
Dima fori martellina MM 3x12 mm (PVC)	1		203862
Dima fori martellina MM 3x3 mm	1		203861

12.17 Dima per ferramenta 180 kg			N°
Dima completa con guidascontro MM per forcice 180 kg scontro 48 mm	1		213310

12.18 Dime foro e fresa per ferramenta a scomparsa 130 kg

A

12.18.1 Dima foro per supporto forcice e cerniera angolare a scomparsa 130 kg			N°
Dima foro per supporto forcice e cerniera angolare a scomparsa 130 kg per legno	1	A	362800

A

12.18.2 Dima fresa supporto cerniera e supporto forcice ferramenta a scomparsa 130 kg			N°
Dima fresa supporto cerniera e supporto forcice ferramenta a scomparsa 130 kg profondità battuta 18/20 legno		A	102798

