








# ART.1016

PORTATELEVISORE ESTRAIBILE E ORIENTABILE  
USCITA TOTALE



-  Scorrimento su guide a sfere in acciaio zincato.
-  Piastra girevole in acciaio, verniciatura epossidica marrone, bianco o nero

-  Running on ball bearing galvanized slides.
-  Brown, black, white painted plate

<b>Profondità</b>	<b>Lenght</b>	<b>355 mm.</b>
<b>Larghezza</b>	<b>Width</b>	<b>650 mm.</b>
<b>Altezza</b>	<b>Thickness</b>	<b>53 mm.</b>
<b>Portata</b>	<b>Load capacity</b>	<b>50 Kg.</b>
<b>Uscita</b>	<b>Max extension</b>	<b>340 mm.</b>
<b>Lunghezza totale</b>	<b>Full length</b>	<b>675 mm.</b>
<b>Dim. piastra</b>	<b>Dim. plates</b>	<b>650x350 mm.</b>
<b>Campo di rotazione</b>	<b>Rotation</b>	<b>360°</b>
<b>Imballo</b>	<b>Packing</b>	<b>1 pz/pc</b>