

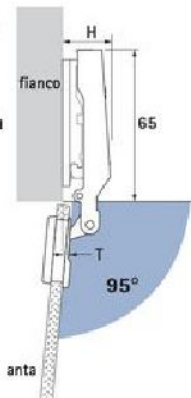
**Hett  
CAD**

# Cerniera per ante in vetro a montaggio rapido Intermat 9904 Angolo di apertura di 95°

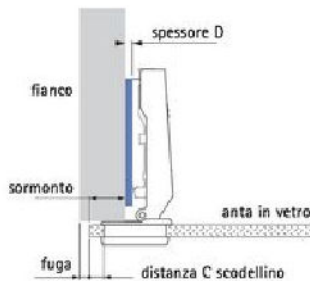
**Placca esterna A****Placca esterna B**

Finitura	Codice Placca esterna A	Placca esterna B	Conf.
Ottonato lucido	0 040 340	0 040 494	1/50
Cromato lucido	0 040 341	0 040 495	1/50
Nero	0 070 051	0 070 052	1/50
Nichelato opaco	0 070 712	0 070 713	1/50

Ingombro interno  
della cerniera H/  
ingombro interno  
dell'anta T con  
basetta 0 mm  
e distanza dello  
scodellino 5,5 mm



Collo mm	H mm	T mm
1,0	19,0	4,0
9,5	23,0	12,5
16,0	29,5	19,0



Distanza C  
scodellino  
mm

5,5

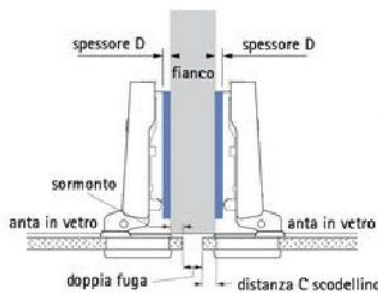
Sormonto mm

9 10 11 12 13 14 15 16 16,5

Spessore D mm

7,5 6,5 5,5 4,5 3,5 2,5 1,5 0,5 0,0

Regolazione del sormonto + 1,0 mm / - 2,5 mm



Distanza C  
scodellino  
mm

5,5

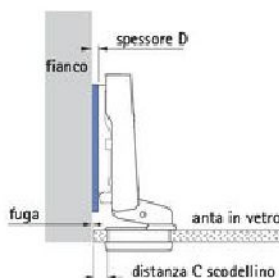
Sormonto mm

0 1 2 3 4 5 6 7 7,5 8

Spessore D mm

8,0 7,0 6,0 5,0 4,0 3,0 2,0 1,0 0,5 0,0

Regolazione del sormonto + 1,0 mm / - 2,5 mm



Fuga = 1,5 mm

Distanza C scodellino = 5,5 mm

Spessore = 3,0 mm

Regolazione fuga + 2,5 mm / - 1,0 mm

Basette di montaggio, vedi pagine 3.1.88 - 3.1.91

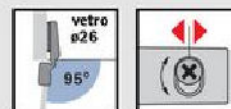
Informazioni tecniche, vedi pagine 3.1.10 - 3.1.11

Varianti di battuta per mobili ad angolo diversi, vedi pagine 3.1.93 - 3.1.103

# Cerniera per ante in vetro a montaggio rapido

## Intermat 9904

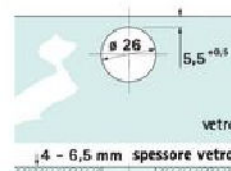
### Angolo di apertura di 95°



- Cerniera a molla con montaggio a scatto
- Per vetri di spessore 4 - 6,5 mm
- Diametro scodellino 26 mm
- Con molla di chiusura
- Regolazione del sormonto incorporata + 1,0 mm/- 2,5 mm
- Regolazione di profondità a eccentrico incorporata + 3,5 mm/- 0,5 mm
- Regolazione dell'altezza tramite basetta di montaggio  $\pm$  2 mm
- Scodellino nel foro: plastica nera
- Braccio della cerniera: zama nichelata
- Per vetri di spessore 5,5 - 6,5 mm ordinare a parte le viti di fissaggio per scodellino, vedi in fondo alla pagina
- Per le placche esterne vedi pagina 3.1.65

#### Tipi di scodellino

Scodellino T1  
da avvitare




Foratura T1

#### Tipi di cerniera

#### Tipi di battuta

#### Articolo/Codice



9904-T1	Conf.
0 072 960	1/50



9904-T1	Conf.
0 072 967	1/50



9904-T1	Conf.
0 072 968	1/50

#### Placca di copertura per braccio cerniera

- Acciaio nichelato



Codice	Conf.
0 013 300	1/50

#### Vite di fissaggio per scodellino per vetri di spessore 5,5 - 6,5 mm

- Acciaio nichelato



Codice	Conf.
9 082 429	200