

AURORA 60

MANIGLIE

MAU la maniglia per eccellenza (pomello, manovella, ellittica), vanta il primato di applicazioni. Robusta e facile da montare grazie ai fori predisposti sulle astine di comando. È reversibile e si monta con una semplice pressione a destra o a sinistra del meccanismo. Versioni per ogni esigenza tecnica ed estetica. Non si monta sulla serie BLINDO.


EL60AU è una maniglia semplice, economica e di facile montaggio. Si applica direttamente sul meccanismo in sostituzione del porta-lamelle, evitando di forare le lamelle o il profilo ante, adattandosi a tutte le tipologie di profilo.

BODY è la maniglia a corpo unico, viene fornita già applicata sul meccanismo. Grazie al minimo ingombro risolve molti problemi per le applicazioni dove gli spazi sono molto ridotti. È robusta e pratica da usare. Non teme il problema degli spessori nei profili arrotondati e maggiorati. Attraverso una frizione permette di avere delle posizioni intermedie.

MINICRIC è una semplice maniglia a leva da applicare direttamente sulla lamella in qualsiasi posizione. Utile sulle persiane scorrevoli. Disponibile in due versioni, da 16 e 27 mm di ingombro.


MAUP

Maniglia pomello




MAUE

Maniglia ellittica




MAUEL

Maniglia ellittica con base lunga



MAUM

Maniglia manovella



MCSB da 16 mm

Maniglia minicric



MCS da 27 mm

Maniglia minicric



EL60AU

Maniglia a leva



MANIGLIA BODY

Specificare il verso destro o sinistro in fase d'ordine

NOTA: le maniglie a leva non garantiscono lo stesso livello di oscuramento delle maniglie a manovella (soprattutto sui colori chiari e lamelle senza guarnizione).