


LUCCHETTI E ACCESSORI




Accessori per Serrande

CARATTERISTICHE


[Confezioni speciali a vista.](#)

DATI TECNICI




CAMPANA DI BLOCCAGGIO A PAVIMENTO IN OTTONE CON TAPPO "MOLLEGGIATO INTEGRATO". ANELLI IN ACCIAIO FORGIATO E ZINCATO. GHIERA CAMPANA IN OTTONE.

| Art. | Per artt. | Peso unitario | Pezzi per confezione |
|------|---------------------|---------------|----------------------|
| N. | | gr. | N. |
| 694 | 4016 4116 4143 4153 | 730 | 1 |




CAMPANA DI BLOCCAGGIO A PAVIMENTO IN OTTONE CON TAPPO "MOLLEGGIATO INTEGRATO". ANELLI IN ACCIAIO FORGIATO E ZINCATO. GHIERA CAMPANA IN OTTONE.

| Art. | Per artt. | Peso unitario | Pezzi per confezione |
|------|-------------------------|---------------|----------------------|
| N. | | gr. | N. |
| 695 | 107 4017 4117 4144 4154 | 1040 | 1 |



CAMPANA DI BLOCCAGGIO A PAVIMENTO IN OTTONE CON TAPPO "MOLLEGGIATO INTEGRATO". TETTOIA E PERNO (O ANELLO) MOBILE IN ACCIAIO FORGIATO E ZINCATO. GHIERA CAMPANA IN OTTONE. ART. 696 SPECIFICO PER BASCULANTI.

| Art. | Per artt. | Peso unitario | Pezzi per confezione |
|------|---------------------|---------------|----------------------|
| N. | | gr. | N. |
| 696 | 4017 4117 4144 4154 | 1740 | 1 |



CAMPANA DI BLOCCAGGIO A PAVIMENTO IN OTTONE CON TAPPO "MOLLEGGIATO INTEGRATO". TETTOIA E PERNO (O ANELLO) MOBILE IN ACCIAIO FORGIATO E ZINCATO. GHIERA CAMPANA IN OTTONE.

| Art. | Per artt. | Peso unitario | Pezzi per confezione |
|------|---|---------------|----------------------|
| N. | | gr. | N. |
| 4219 | 4015 4016 4017 4115 4116 4117 4143 4144 4153 4154 | 1825 | 1 |

COMPONENTI

| Art. | Ghiera | Campana e tappo | Anello mobile foro Ø | Anello fisso foro Ø | Perno mobile | Tettoia |
|--------|--------|-----------------|----------------------|---------------------|--------------|------------|
| N. | | | mm. 15 | mm. 15 | - | - |
| 694 | A | B | D | E | - | - |
| 695 | A | B | F | G | - | - |
| 696 | A | B | - | - | H | I |
| 4218 | A | B | D | - | - | Monoblocco |
| 1.4218 | A | B | D | - | - | Monoblocco |
| 4219 | A | B | D | - | - | M |
| 4220 | A | B | 0 (Ø mm. 25) | - | - | Monoblocco |

TIPOLOGIA DI ACCESSORI

| Art. | Tipo |
|---------------------|------|
| N. | |
| 2.0.0694.065.00.000 | A |
| 2.8.0694.198.00.000 | B |
| 2.0.0694.057.00.117 | D |
| 694.590.117 | E |
| 2.0.0695.057.00.117 | F |
| 2.0.0696.461.00.217 | I |

N.B. La campana (B) non è idonea per l'art. 4221 (NUOVA MEZZA SFERA) che ha invece una specifica campana

