

SNAKE



Zanzariera a scorrimento laterale con guida inferiore bassa e senza bottoncini

SNAKE 32/42
SNAKE 32/42 DOPPIA
SNAKE 32/42 IN KIT
SNAKE PLUS 32/42

Scorrimento: laterale

Avvolgimento: a molla

Sistema di apertura: a magneti (versioni 32/42 e doppie) o con gancio (solo versione Plus)

Cassonetto: arrotondato da 32/42, disponibile anche in versione doppio cassonetto

Adatta per: portafinestra

Bottoncino: no

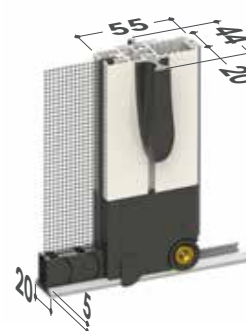

Rete: in fibra di vetro di serie. Al posto della rete si può richiedere l'inserimento di rete a strisce

Viene fornita: su misura, in kit


Note: guida bassa dallo spessore di soli 5 mm, facilmente asportabile per la pulizia. La rete è facilmente ricollocabile in caso di fuoriuscita

Opzionali: paletto centrale prolungato (per le versioni a doppio cassonetto), maniglietta incassata

32/42



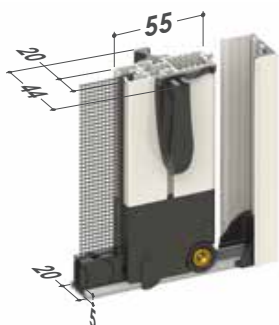
32/42 DOPPIA



Il paletto centrale viene fornito di serie, con prolunga nella parte superiore.



SNAKE PLUS 32/42



FUNZIONI SPECIALI E OPZIONI

MANIGLIA ESTERNA RIBASSATA

DI SERIE

(solo per versioni con cassonetto da 32)

Favorisce l'installazione anche in spazi più ridotti.



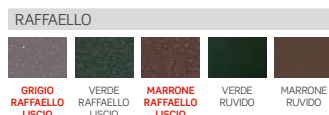

MANIGLIA INCASSATA

OPZIONALE

Viene installata sul lato esterno.
Richiedere ulteriori dettagli in fase d'ordine.



TINTE DISPONIBILI



N.B. Le tinte descritte in colore rosso sono disponibili anche in kit.

COME ORDINARE

Formulare l'ordine indicando sempre le dimensioni del cassonetto e la tipologia di misura, tenendo presente quanto segue:

- **misura LUCE**, la zanzariera verrà fornita 3 mm in meno rispetto alla misura del vano.
- **misura FINITA**, la zanzariera verrà fornita con le stesse misure ordinate.

In mancanza di dati in merito verrà utilizzata in automatico la misura luce e cassonetto da 42 mm.

Ove non richiesto diversamente, il cassonetto viene predisposto per l'installazione a sinistra (vista interna).

MISURE CONSIGLIATE (mm)

Cass.	Larghezza (min / max)	Altezza (min / max)
32	- / 1400	1000 / 2400 ^(*)
42	- / 1500	1000 / 2500 ^(*)

(*) L'altezza deve essere superiore alla larghezza di almeno 200 mm (per anta, nella versione doppia).

Per necessità di prodotti dalle dimensioni prossime ai limiti consigliati, si prega di contattare l'azienda prima di sottoporre un ordine.

ACCESSORI

SE= DI SERIE / OP= OPZIONALE

MODELLO	BETTER VUE	sunox	Sistema SOFT	CLIPS	APPLICAZIONE FORNITA	OPZIONE
SNAKE 32	OP	OP		SE	OP	OP
SNAKE 42	OP	OP	OP	SE	OP	OP
SNAKE 32 PLUS	OP	OP		SE	OP	SE
SNAKE 42 PLUS	OP	OP		SE	OP	SE
SNAKE 32 DOPPIA	OP	OP		SE	OP	
SNAKE 42 DOPPIA	OP	OP	OP	SE	OP	