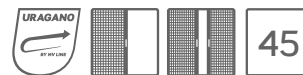


IRENE LATERALE



Zanzariera a rete avvolgibile

IRENE 45 LATERALE
IRENE DOPPIA

Scorrimento: laterale

Avvolgimento: a molla

Sistema di apertura: manuale, con maniglietta girevole e blocchi intermedi ogni 10 cm

Adatta per: portafinestra

Cassonetto: arrotondato da 45 mm, è disponibile anche in versione


con doppio cassonetto

Rete: in fibra di vetro di serie. Al posto della rete si può richiedere l'inserimento di teli oscuranti, filtranti e a strisce

Viene fornita: su misura

Note: carico molla di serie e sistema di regolazione delle guide telescopiche


45 LATERALE



45 DOPPIA



Compensazione
fino a 10mm

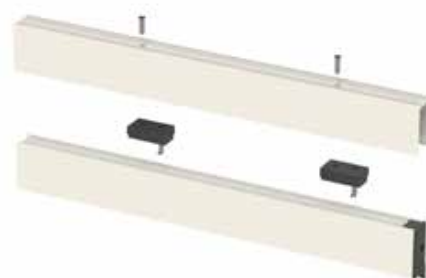


FUNZIONI SPECIALI DI SERIE



SISTEMA DI AGGANCIO TELESCOPICO

Per installazioni in vani con larghezza fuori squadra.



Guide telescopiche regolabili






REGOLAZIONE ESTERNA DEL CARICO MOLLA

E' possibile intervenire nella regolazione del caricamento molla interna, agendo sull'apposito foro presente nella testata e servendosi del chiavino in dotazione.



TINTE DISPONIBILI



COME ORDINARE

Formulare l'ordine indicando sempre la tipologia di misura, tenendo presente quanto segue:

- **misura LUCE**, la zanzariera - rispetto alla misura del vano - verrà fornita: 3 mm in meno
- **misura FINITA**, la zanzariera verrà fornita con le stesse misure ordinate.

In mancanza di dati in merito verrà utilizzata in automatico la misura luce.

Ove non richiesto diversamente, il cassonetto viene predisposto per l'installazione a sinistra (vista interna), mentre nelle versioni a doppio cassonetto la zanzariera viene predisposta con apertura centrale. In caso di apertura asimmetrica, specificare la dimensione delle ante.

MISURE CONSIGLIATE (mm)

Tipologia	Larghezza max	Altezza max
Rete fibra	2200	2600
Telo filtrante	1300	2500
Telo oscurante	1800	2500
Tuff screen™	1600	2500

Per necessità di prodotti dalle dimensioni prossime ai limiti consigliati, si prega di contattare l'azienda prima di sottoporre un ordine.

Con l'applicazione di teli filtranti ed oscuranti, a seconda della tipologia di tessuto ordinato, possono essere previste giunzioni orizzontali del telo qualora sia altezza che larghezza superino i 1800 mm. Contattare l'azienda per maggiori dettagli.

ACCESSORI

SE= DI SERIE / OP= OPZIONALE

MODELLO

IRENE 45 LATERALE



OP OP OP SE