



RCPGH

INSTALLAZIONE SU PORTA O PARETE

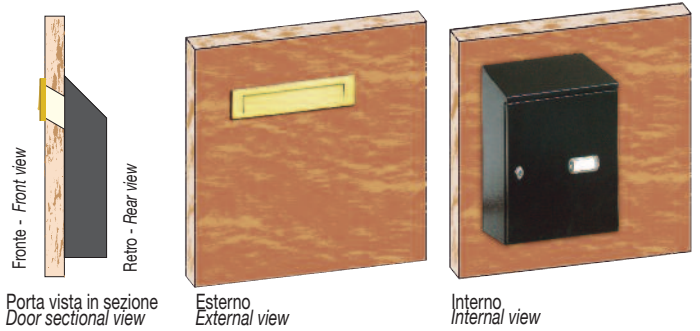
Esempio di installazione con cassetta raccogliposta RCP + copriferitoia di ottone CFROL (vedi pag 92).

MASSIMA PROFONDITÀ DELLA PORTA O DELLA PARETE: 5 CM

DOORS AND FACE INSTALLATION

Example of installation with RCP mail collection box + CFROL brass slot flap (see page 92).

MAXIMUM DEPTH OF THE DOOR OR FACE: 5 CM

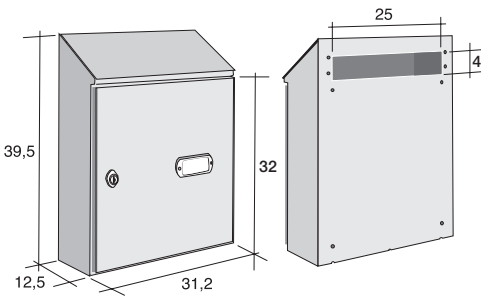


Fronte - Front view

Retro - Rear view

Esterno External view

Interno Internal view



(confezione 4 pezzi)

PER ESTERNO

Cassetta raccogli posta in lamiera di acciaio verniciata colore ghisa. Adattabile alle copriferitoie (vedi pag. 30 e 92) e alle placche in ottone (vedi da pag. 89 a 91).

(4-pieces package)

OUTDOORS - MAGAZINE FORMAT

Sheet steel mail collection box, painted in cast-iron grey. Suitable for slot flaps (see pages 30 and 92) and brass slot plates (see from page 89 to 91).

MADE IN ITALY



M4GH

ESEMPIO abbinato a copriferitoia ottone
EXAMPLE with brass slot flap

INSTALLAZIONE SU PORTA O PARETE

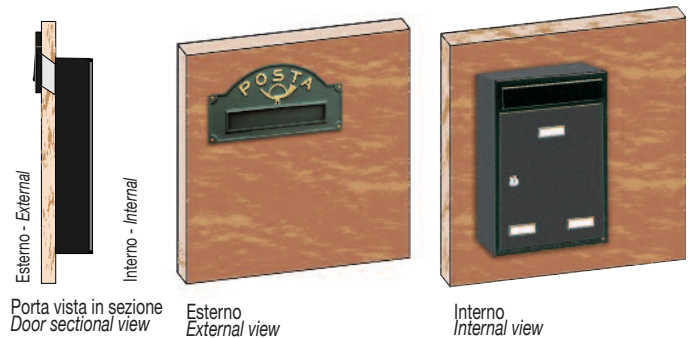
Esempio di installazione con cassetta raccogliposta M4 + placca ottone A3 GH (pag 89).

MASSIMA PROFONDITÀ DELLA PORTA O DELLA PARETE: 5 CM

DOORS AND FACE INSTALLATION

Example of installation with M4 mail collection box + A3 GH brass slot plate (see page 89).

MAXIMUM DEPTH OF THE DOOR OR FACE: 5 CM

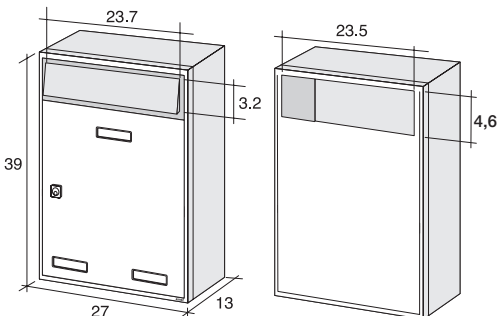


Esterno - External

Interno - Internal

Esterno External view

Interno Internal view



(confezione 6 pezzi)

PER ESTERNO

Cassetta raccogli posta in alluminio anodizzato con sportello verniciato ghisa. Adattabile alle copriferitoie (vedi pag. 30 - 92) e alle placche in ottone (vedi da pag. 89 a 91). Elemento mobile bloccato.

(6-pieces package)

OUTDOORS - MAGAZINE FORMAT

Anodized aluminium mail collection box with door, painted in cast-iron grey. Suitable for slot flaps (see page 30 - 92) and brass slot plates (see from page 89 to 91). Rear view with fastened flap